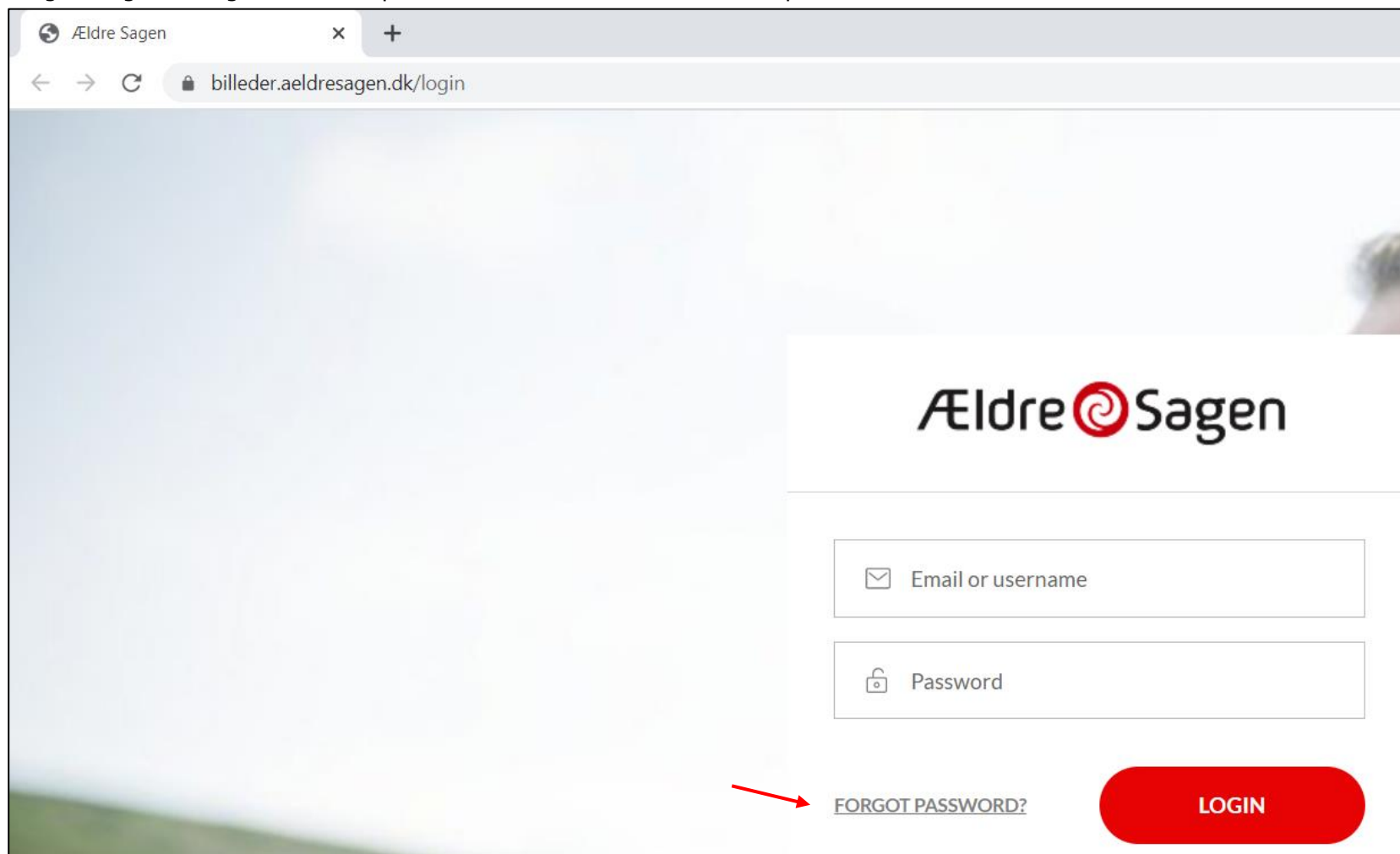


1.9.1 Billedbank Kontainer

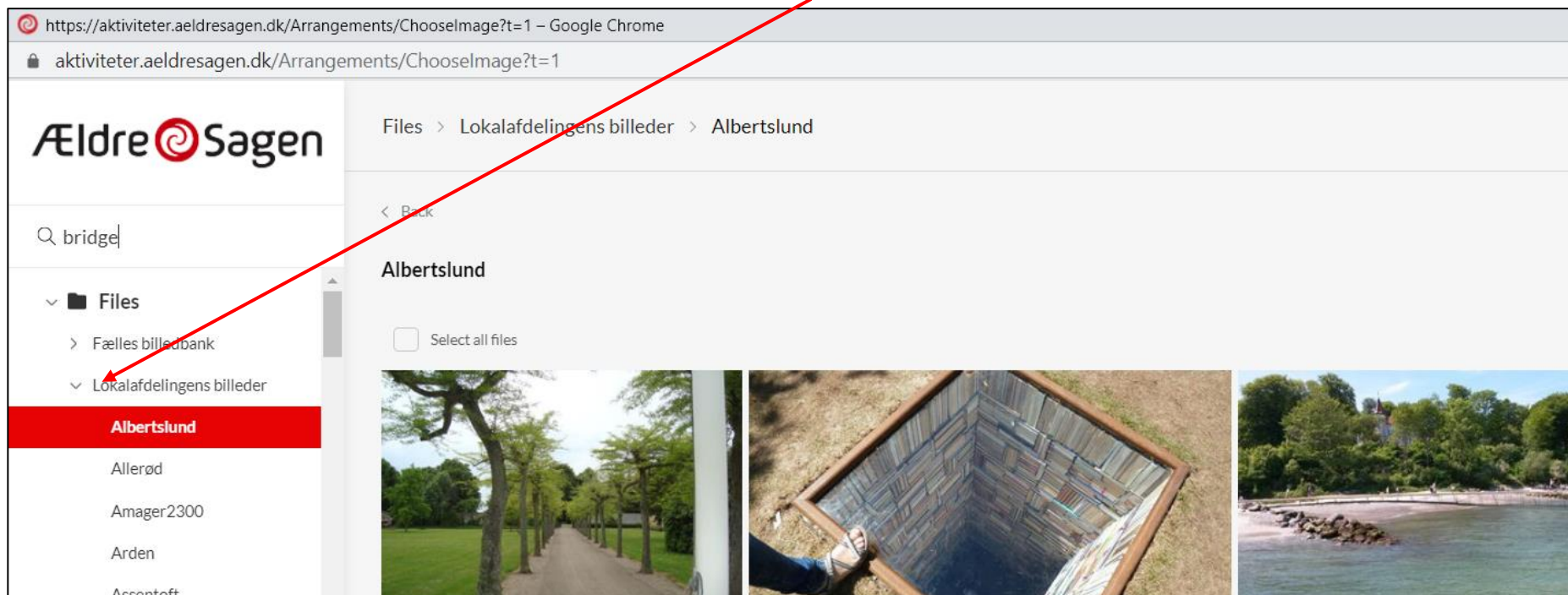
Billedkontaineren er en online billedmappe som kan tilgås fra en hjemmesideadresse: <https://billeder.aeldresagen.dk/login/>

Indskriv brugernavn (din mailadresse) og password og klik på Login. Hvis du ikke har brugernavn og Password klik på Forgot password og følg processen. Du skal have en af følgende frivilligroller for at kunne lave password: webmaster, Det Sker redaktør eller en af rollerne som PR frivillig. Der går et døgn fra du er oprettet med en rolle til du kan lave password.

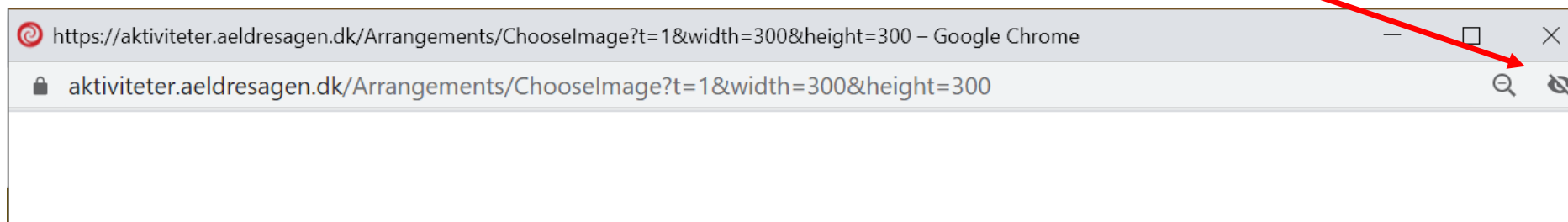


The screenshot shows a web browser window with the address bar displaying "billeder.aeldresagen.dk/login". The page content includes the "Ældre Sagen" logo at the top. Below the logo are two input fields: "Email or username" with an envelope icon and "Password" with a lock icon. At the bottom of the form area, there is a link labeled "FORGOT PASSWORD?" and a prominent red "LOGIN" button. A red arrow points to the "FORGOT PASSWORD?" link.

I billedkontaineren har man adgang til både billedbanken som indeholder billeder Ældre Sagen har rettigheder til (Fælles billedbank), samt din egen lokalafdelings mappe hvor man selv kan uploade billeder til. Du har adgang til de lokale mapper hvor du har relevante frivilligroller. Fold mappestrukturen ud for at se undermapper og indhold ved at klikke på pilene.



Hvis du kommer ind i et tomt vindue i Kontainer billedbanken så klik på "øjet" i øverste højre hjørne.



Opret mapper, sørg for en god mappestruktur.

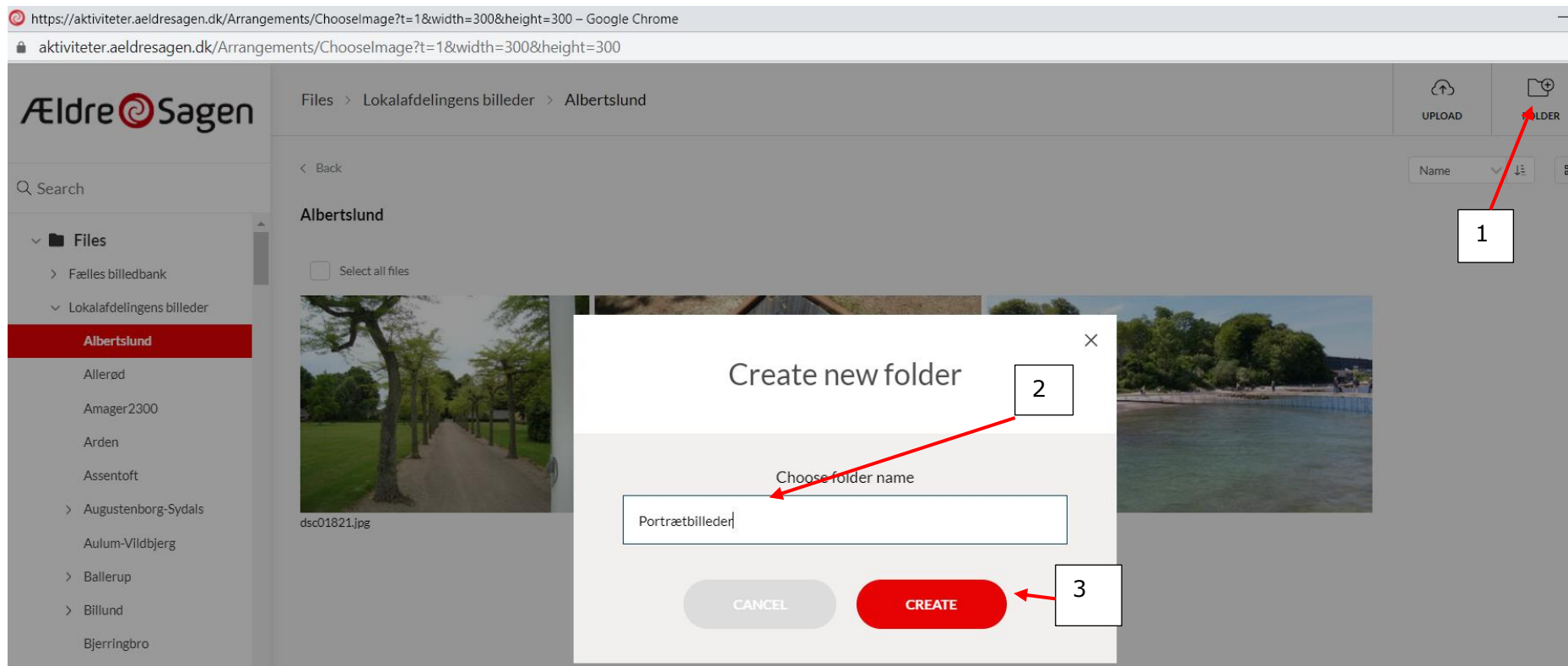
Ved portrætbilleder er formålet at afbilde en eller flere bestemte personer og det kræver samtykke, fra de portrætterede. Det kan fx være kontaktbilleder af lokalafdelingens tillidspersoner eller deltagere i en aktivitet, som er lette at genkende og identificere for de fleste, der har set personerne før og hvor personerne er fremtrædende på billedet. Portrætbilleder af kontaktpersoner slettes, når personen ikke længere er kontaktperson.

Situationsbilleder har visningen af en aktivitet eller en situation som det egentlige formål. Billederne skal være harmløse og uden risiko for, at den afbildede kan føle sig udstillet og lignende ellers skal der indhentes samtykke. Situationsbilleder er typisk billeder taget ud over en forsamling, deltagere i en aktivitet og andet. Situationsbilleder fra en julefrokost eller andre sammenkomster med alkohol kan for nogen være ubehagelige.

Situations- og portrætbilleder (af personer der ikke er kontaktpersoner) slettes, når de er mere end 5 år gamle. Indtil da vurderes billederne aktuelt at kunne illustrere forskellige tilbagevendende aktiviteter i lokalafdelingerne.

Opret en mappe med årstal som mappenavn både i mappen med situationsbilleder og i mappen med portrætbilleder. På den måde er det nemt at få slette alle billeder fra arrangementer og aktiviteter der er mere en 5 år gamle.

For at oprette ny mappe klik på knappen Folder i højre hjørne (1). Navngiv mappen (2) og klik på Create (3).



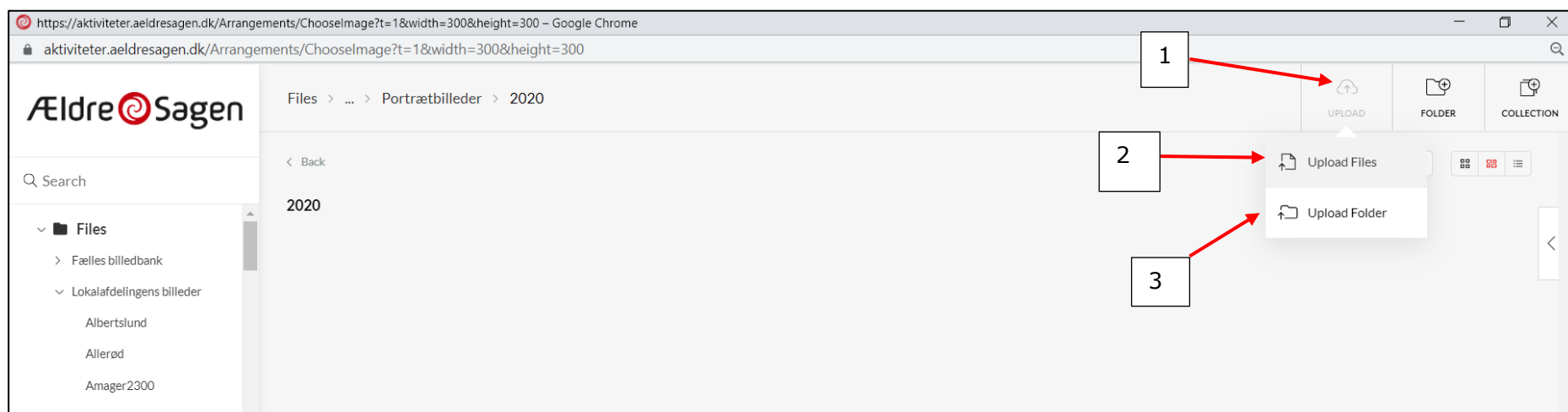
Upload billeder

For at lægge nye billeder op i en mappe klik på knappen Upload (1) og vælg enten Upload Files (2) eller Upload Folder (3).

Man kan godt uploade flere billeder ad gangen med funktionen Upload Files.

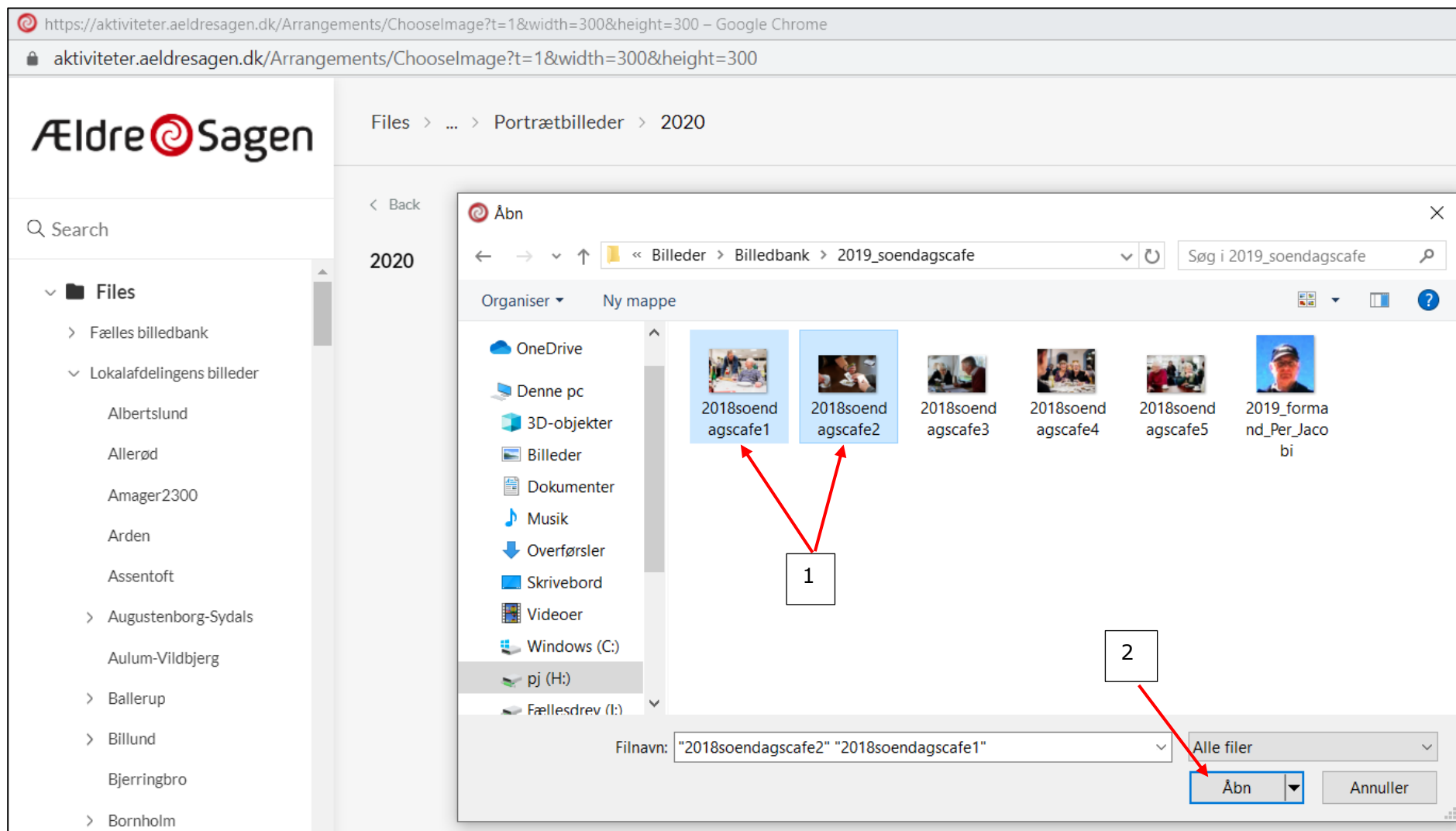
Billederne der uploades i Kontainer kommer ind i originalformatet.

Når man indsætter et billede via Booking eller Sitecore, så laves der en weboptimeret version til hjemmesiden (uafhængigt af originalbilledets størrelse).



! Tilladte filtyper: jpg, jpeg, png, Gif

Marker et eller flere billeder i din egen stifinder (1) og klik på Åbn (2).



Billederne er nu uploadet og ligger i den valgte mappe,

https://aktiviteter.aeldresagen.dk/Arrangements/ChooseImage?t=1&width=300&height=300 – Google Chrome

aktiviteter.aeldresagen.dk/Arrangements/ChooseImage?t=1&width=300&height=300


Ældre Sagen

Files > ... > Portrætbilleder > 2020

< Back

2020

Select all files



2018soendagscafe1.jpg

2018soendagscafe2.jpg

The screenshot shows a web browser window displaying a file selection interface for 'Ældre Sagen'. The browser's address bar shows the URL 'https://aktiviteter.aeldresagen.dk/Arrangements/ChooseImage?t=1&width=300&height=300'. The page header includes the 'Ældre Sagen' logo and a breadcrumb trail: 'Files > ... > Portrætbilleder > 2020'. Below the breadcrumb is a 'Back' button. The main content area is titled '2020' and features a 'Select all files' checkbox. A sidebar on the left contains a search bar and a file tree with the following structure: 'Files' (expanded), 'Fælles billedbank', 'Lokalafdelingens billeder' (expanded), and a list of local branches: 'Albertslund', 'Allerød', 'Amager2300', 'Arden', 'Assentoft', and 'Augustenborg-Sydals' (expanded). Two image thumbnails are displayed in the main area. The first thumbnail, labeled '2018soendagscafe1.jpg', shows a man in a blue and white striped shirt sitting at a table with a wine glass, while another man in a blue shirt stands behind him. The second thumbnail, labeled '2018soendagscafe2.jpg', shows hands playing cards at a table with a white mug.

Ændre filnavn

For at ændre filnavnet højreklik på et billede med musen og vælg menuen Rename.

https://aktiviteter.aeldresagen.dk/Arrangements/ChooseImage?t=1&width=300&height=300 – Google Chrome

aktiviteter.aeldresagen.dk/Arrangements/ChooseImage?t=1&width=300&height=300

Ældre Sagen

1 file selected

USE ADD TO MOVE / COPY MORE

Search

Files

- Fælles billedbank
- Lokalafdelingens billeder
- Albertslund
- Portrætbilleder

2020

Select all files

2018soendagscafe1.jpg

- Open '2018soendagscafe~.jpg'
- Use '2018soendagscafe~.jpg'
- Edit file data
- Move / Copy
- Add to collection
- Rename**
- View details
- Set as folder image
- Delete

Filnavne skal helst både have en tidsangivelse og en kort beskrivelse af motivet.

Skriv et ny filnavn i feltet og klik på Rename.

The screenshot shows a web browser window with the URL <https://aktiviteter.aeldresagen.dk/Arrangements/ChooseImage?t=1&width=300&height=300>. The page header includes the logo for Ældre Sagen and a navigation bar with options: 1 file selected, USE, ADD TO, MOVE / COPY, and MORE. A sidebar on the left contains a search bar and a file tree with categories like 'Fælles billedbank', 'Lokalafdelingens billeder', and '2020'. The main content area shows a grid of images, with one image selected (marked with a red checkmark) and captioned '2018soendagscafe1.jpg'. A 'Rename' dialog box is overlaid on the image, featuring a close button (X), the title 'Rename', a label 'Choose folder name', a text input field containing '2020Sondagscafe', and two buttons: 'CANCEL' and 'RENAME'. Two red arrows point from the text above to the input field and the 'RENAME' button.

Slet

Hvis du vil slette en fil eller mappe markeres det ønskede ved at sætte en markering i filerne eller mappen (1), klikke på More (2) og vælge menuen Delete (3).

The screenshot shows the Aeldre Sagen web interface. At the top, the browser address bar displays the URL: <https://aktiviteter.aeldresagen.dk/Arrangements/ChooseImage?t=1&width=300&height=300>. The page header includes the Aeldre Sagen logo and a red navigation bar with icons for 'USE', 'ADD TO', 'MOVE / COPY', and 'MORE'. A box labeled '2' points to the 'MORE' icon. Below the header, a sidebar on the left shows a search bar and a file tree under 'Files', including 'Fælles billedbank' and 'Lokalafdelingens billeder'. The main content area shows a folder named '2020' with a 'Select all files' checkbox checked. A box labeled '1' points to the red checkmarks on two image thumbnails: '2018soendagscafe1.jpg' and '2018soendagscafe2.jpg'. A context menu is open over the thumbnails, listing options: 'Edit File Data', 'Bulk Edit File Data', 'Contact Sheet', 'Pdf Report', and 'Delete'. A box labeled '3' points to the 'Delete' option.

Tilknyt informationer

I billedbanken kan du knytte en række informationer til billederne: titel, søgeord, fotograf, betingelser for brug, samtykke fra dem der optræder på billederne m.m. Marker et eller flere billeder i feltet i øverste venstre hjørne (1) eller vælg alle i mappen ved at markere Select all files (2). Klik på knappen More (3), hvis der kun er markeret et billede, vælges Edit File Data (4), hvis der er markeret flere billeder, vælges Bulk Edit File Data (5), så oprettes samme informationer på alle markerede billeder.

The screenshot shows the Aeldre Sagen photo gallery interface. The browser address bar shows the URL: <https://aktiviteter.aeldresagen.dk/Arrangements/ChooseImage?t=1>. The page header includes the Aeldre Sagen logo and a red bar with the text "2 files selected". Below this, there are icons for "USE", "ADD TO", "MOVE / COPY", and "MORE". The "MORE" icon is highlighted with a red box and labeled "3". A dropdown menu is open, showing options: "Edit File Data" (labeled "4"), "Bulk Edit File Data" (labeled "5"), "Contact Sheet", "Pdf Report", and "Delete". On the left, a sidebar shows a search bar and a "Files" section with a tree view. The "2020" folder is selected and highlighted in red. Below the sidebar, two photos are displayed: "2018soendagscafe2.jpg" and "2020Sondagscafe.jpg". Both photos have a red checkmark in the top-left corner, indicating they are selected. A red box labeled "1" encompasses both photos. A red box labeled "2" encompasses the "Select all files" checkbox. Red arrows point from the callouts to the corresponding elements in the interface.

Nu åbnes felterne til indtastning af informationer.

For at aktivere et felt sættes en markering i feltet til højre (1).

Skriv navnet på fotografen, marker om fotografen skal krediteres hver gang billedet bliver brugt.

Indskriv søgeord så billedet er nemt at fremsøge.

Alternativ tekst er en kort beskrivelse af motivet som læses op af de oplæsningsfunktioner som synshandicappede benytter når de læser på internettet.

Billedtekst, vises under billedet i artikler med billedgalleri på lokalafdelingens hjemmeside.

Vælg arrangementstype af hensyn til let fremsøgning.

Registrer brugsret hvis der er begrænsninger, f.eks. at billedet kun må bruges på den lokale hjemmeside.

Registrer eventuelt samtykke fra personer på portræt fotos til at billedet må bruges

Klik Save for at gemme ændringerne.

The screenshot shows a form titled 'close' with a close button. On the left is a photo of two men at a table, labeled '2020Sondagscafe.jpg - 123 kB'. The form fields on the right are:

- Fotograf**: Input field with 'Pe|' and a checkmark.
- Krediter fotograf**: Radio buttons for 'Nej' and 'Ja', with a checkmark.
- Beskrivelse og søgeord**: Text area with 'Søndagscafe' and a checkmark.
- Alt-tekst**: Text area with 'Danmark spiser sammen' and a checkmark.
- Billedtekst**: Text area with 'Danmark spiser sammen' and a checkmark.
- Arrangementstype**: Dropdown menu with 'Foredrag og møder' and a checkmark.
- Dato for fornyelse af rettigheder til brug**: Input field with '2025-01-01' and a checkmark.
- Kun brugsret**: Text area with 'Må kun benyttes til hjemmesiden' and a checkmark.
- Samtykke**: Text area with 'Hans og Peter har givet samtykke til brug af billedet til hjemmesiden' and a checkmark.

A red box labeled '1' is around the 'Krediter fotograf' checkbox. A red arrow points from the 'SAVE' button at the bottom to the text 'Klik Save for at gemme ændringerne.' in the previous block.

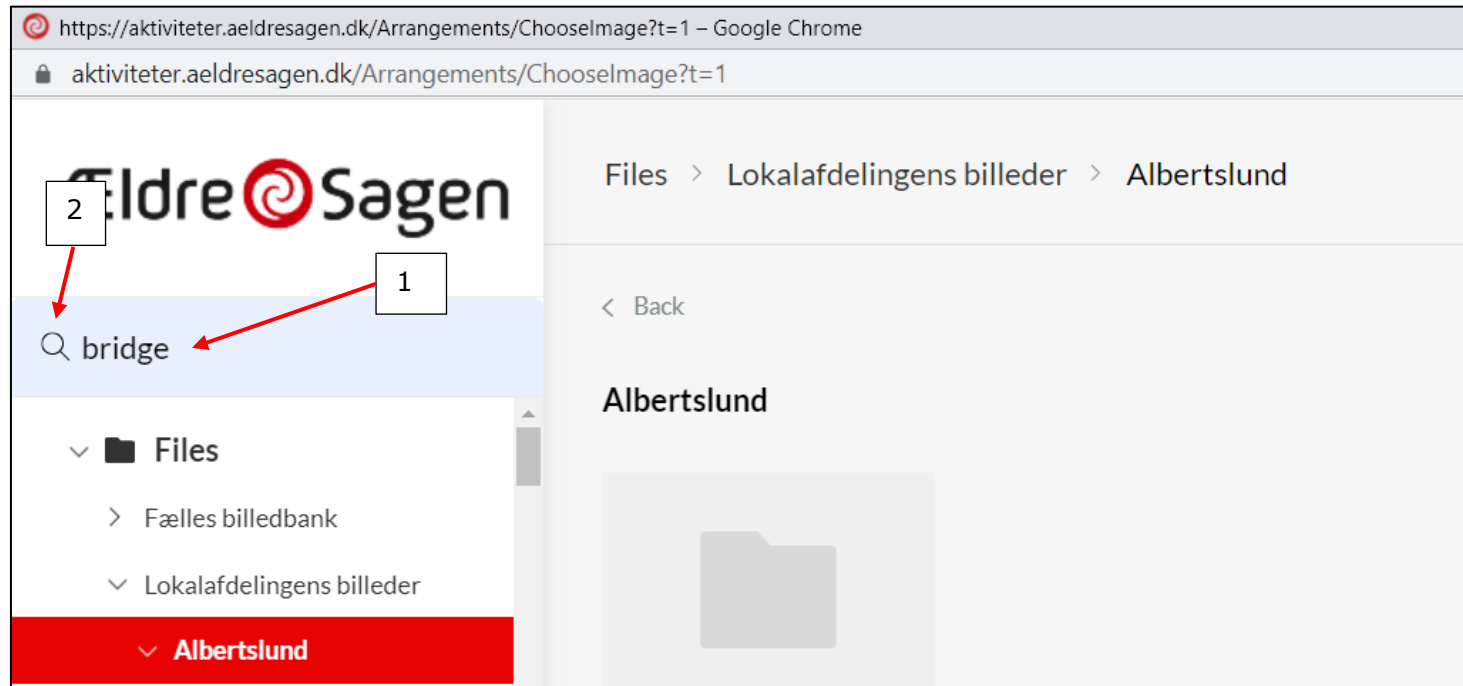
Hvis du peger på et billede med musen, vises de indtastede data nedenunder.

The screenshot shows a web browser window with the URL `https://aktiviteter.aeldresagen.dk/Arrangements/ChooseImage?t=1&width=300&height=300`. The page title is "Ældre Sagen". The breadcrumb navigation is "Files > ... > Portrætbilleder > 2020". A search bar is visible. The left sidebar shows a tree view of folders, with "2020" selected. The main content area shows a "2020" folder with a "Select all files" checkbox. Two images are displayed: one of hands playing cards (captioned "2018soendagscafe2.jpg") and another of people at a table. A red arrow points from the second image to a metadata popup. The popup has a "Select download type" dropdown and the following fields:

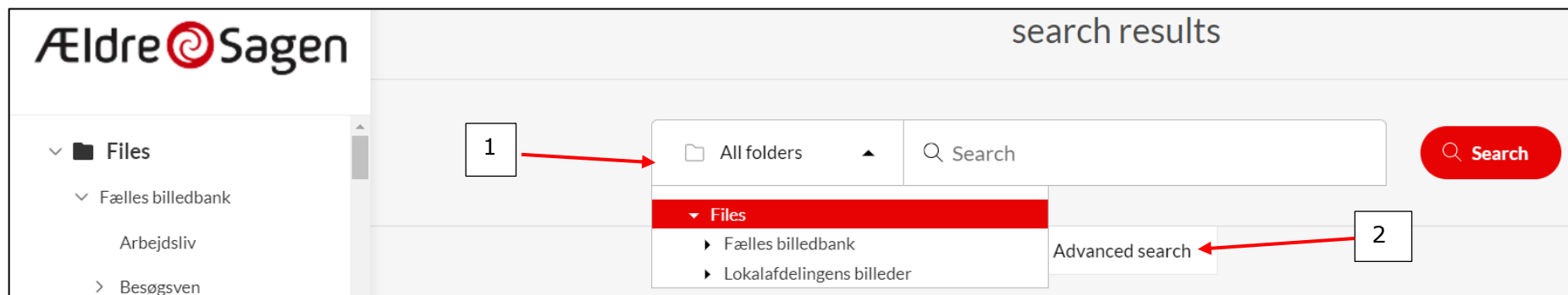
- Titel:
- Fotograf: Per
- Kreditér fotograf: 1
- Beskrivelse og søgeord: Søndagscafe
- Alt-tekst: Danmark spiser sammen
- Billedtekst: Danmark spiser sammen

Avanceret søgning

Man kan søge på enkle søgeord i søgefeltet i øverste venstre hjørne (1). For avanceret søgning klik på forstørrelsesglaset (2).




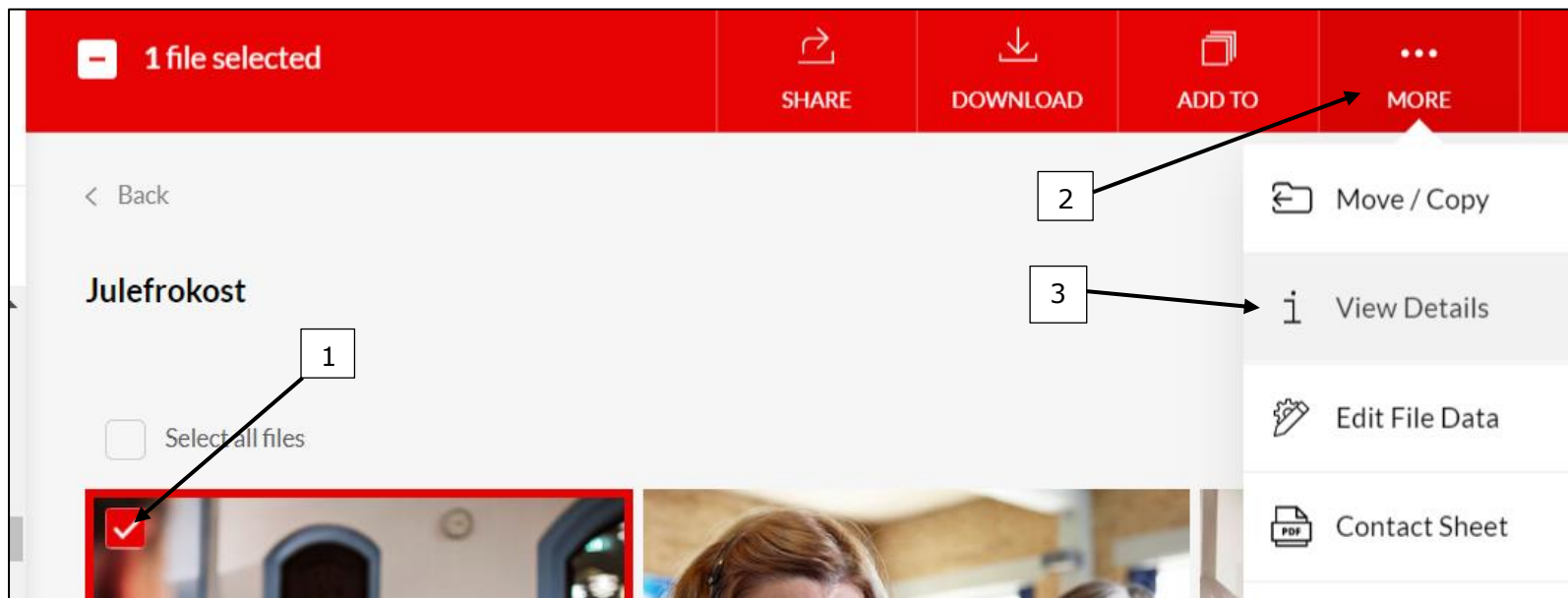
Vælg hvilke mapper du vil søge i (1). Klik på Advanced search (2).



Udfyld et eller flere felter, klik på Search og resultatet af søgningen vises nedenunder.

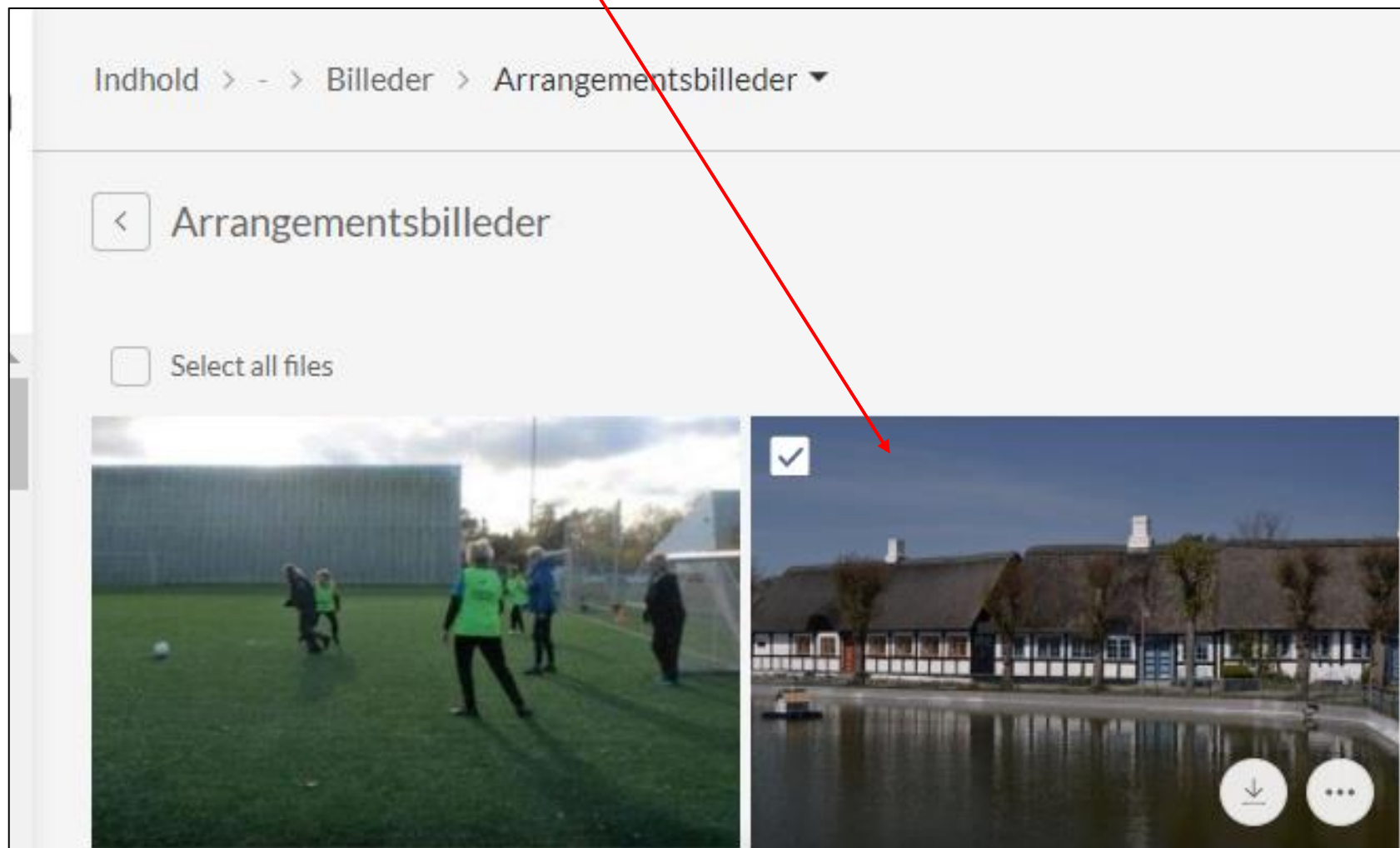
The screenshot shows an advanced search interface. At the top, there is a search bar with a dropdown menu set to 'Albertslund' and a search button labeled 'Search'. Below this is the 'Advanced search options' section, which includes a 'Clear search' link and several input fields: 'From' and 'To' (both with date pickers), 'Titel', 'Fotograf', 'Beskrivelse og søgeord', 'Arrangementstype' (with a dropdown menu showing 'Foredrag og møder'), and 'Dato for fornyelse af rettigheder til brug'. A red box highlights the 'Arrangementstype' dropdown. Below the search options is a button labeled 'Advanced search'. The results section shows 'Displaying 1 results with the query' and a 'SEARCH' heading. There is a checkbox for 'Select all files' and a single search result image showing two men at a table. The filename '2018soendagscafe1.jpg' is visible below the image.

Du kan danne et link til et billede som efterfølgende f.eks. kan indsættes i en mail. Marker billedet i øverste venstre hjørne (1). Klik på More (2) og derefter View details (3). Scroll ned i bunden af vinduet i venstre side. Sæt en markering ved Embed source URL (4) og klik på knappen Copy (5). Du har nu et link til billedet i din udklipsholder som kan indsættes i en mail.

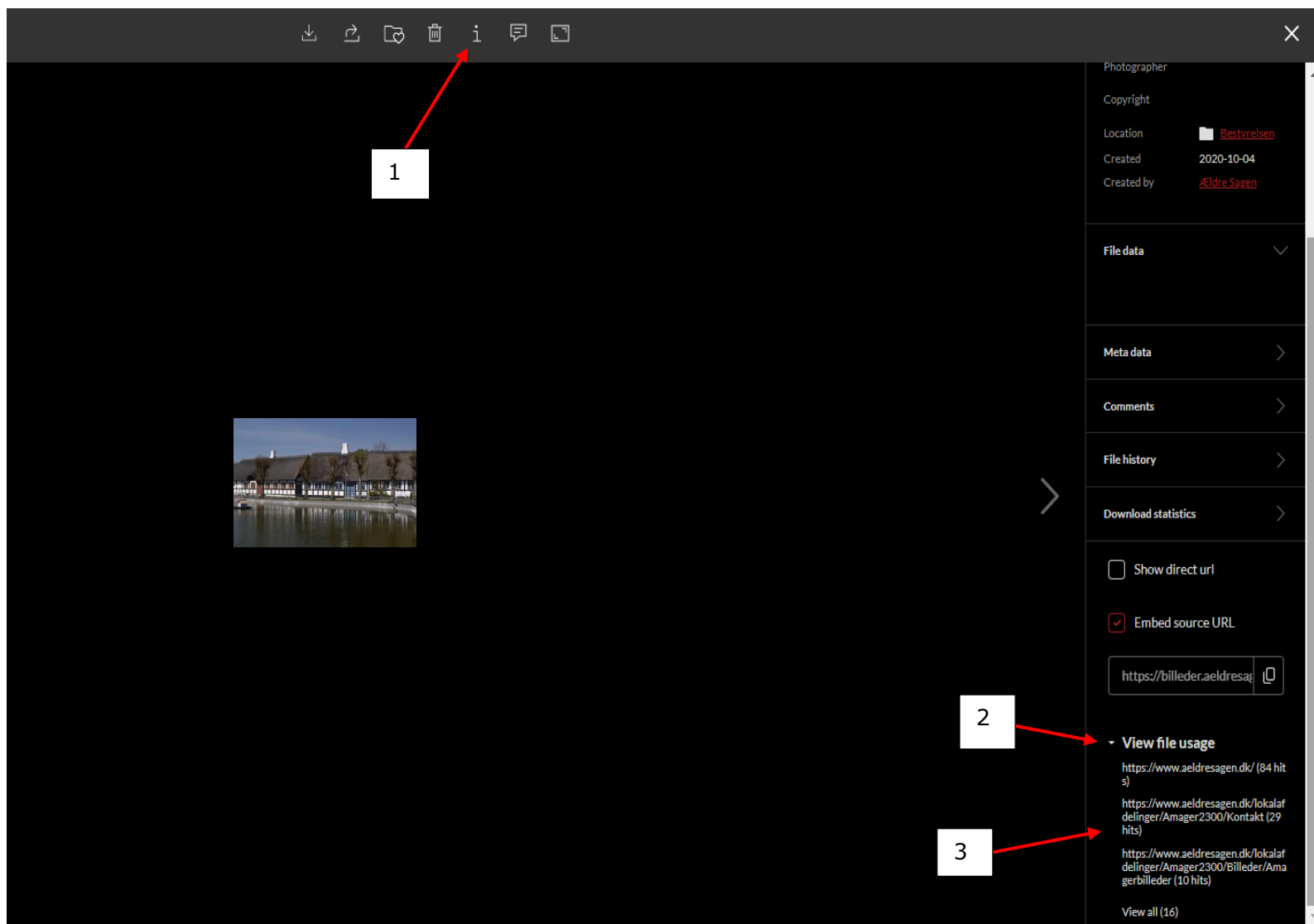


Hvor bliver en fil brugt på hjemmesiden

Hvis du vil se hvor en fil bruges på hjemmesiden så klik på filen for at åbne.



Klik på Info knappen (i) i båndet i toppen (1). Hvis billedet bliver brugt på hjemmesiden, så vises menuen View file usage (2) nederst til højre. Fold ud og se urlerne for hvor billedet bliver brugt (3).



Log af

https://aktiviteter.aeldresagen.dk/Arrangements/ChooseImage?t=1&width=300&height=300 – Google Chrome

aktiviteter.aeldresagen.dk/Arrangements/ChooseImage?t=1&width=300&height=300

Files > ... > Portrætbilleder > 2020

< Back

2020

Select all files

2018soendagscafe2.jpg

2020Sondagscafe.jpg

Klik på knappen
Settings
og derefter
log out.

SETTINGS

You are logged in as
Per Jacobi

EDIT PROFILE

LOG OUT