
Inspirationsdag økonomi – IT 2020 Fredericia

Inspirationsdag 2020

Inspirationsdag. 2020

9.30 – 10.00 Kaffe

10.00 – 10.10 Velkomst v. Jens Søndergaard

10.10 – 10.45 Lokalafdelingernes regnskaber. Kort gennemgang af 2019. Tallene er tilpasset så distrikterne der omkranser mødestederne er medtaget i præsentationen

10.45 – 10.50 Regnskabspræsentationer til årsmøder- behov for nye tiltag?

10.50 - 11.10 Søgepuljer. Nem afrapportering.

11.10 – 11.25 Pause.

11.25 – 12.10 IT. Hvad skal vi være opmærksomme på i forhold til IT sikkerhed lige nu?
Telefoni/mobil: SKI aftalen med TDC udløber til oktober. Introduktion til ny aftale.
v/ IT chef Martin Egebjerg.

12.10 – 12.30 Gengangere fra servicebesøgene.

12.30 – 13.30 Frokost

Inspirationsdag 2020

12.30 – 13.30 Frokost

13.30 – 14.00 Kreditor i NAV

14.00 – 14.30 Lokalfdelingen uden kontanter! Hvordan takler vi udfordringerne med færre muligheder for af aflevere kontanter i pengeinstitutterne.

14.30 – 14.45 Kommentarer og afslutning.

Lokale regnskaber 2019

Lokal drift alle tal i 1.000 kr.			
	2019	2018	Ændring %
indtægt			
Arrangementsindtægter	41.816	39.746	5,2%
Kontingentandele	21.235	20.510	3,5%
Søgepuljer m.v.	4.080	4.759	-14,3%
Lokale tilskud	5.332	3.547	50,3%
Offentlige tilskud	15.167	14.049	8,0%
Diverse indtægter	1.073	1.338	-19,8%
Renterindtægter	10	17	-41,2%
indtægt Total	88.713	83.966	5,7%
udgift			
Arrangementsudgifter	-52.699	-49.405	6,7%
Lokaludg. Øvrigt	-32.779	-32.732	0,1%
udgift Total	-85.478	-82.137	4,1%
Årets resultat	3.235	2.067	56,5%

Lokale regnskaber 2019

Lokal balance alle tal i 1.000 kr.	2019	2018
aktiver		
Diverse lokale aktiver		
Deposita	803	1.017
Lager af reklameartikler	49	39
Tilgodehavender	230	217
Udgifter vedr. næste år	349	304
Diverse lokale aktiver Total	1.432	1.576
Likvide beholdninger Note 16		
Bank	47.389	42.999
Kasse	788	501
Likvide beholdninger Note 16 Total	48.177	43.500
aktiver Total	49.610	45.077

Lokale regnskaber 2019

Lokal balance alle tal i 1.000 kr.		
	2019	2018
passiver		
Diverse lokale passiver		
Forudbetalinger	-457	-128
Indtægter vedr. næste år	-4.633	-4.217
Moms	-402	-360
Skyldige omkostninger	-1.006	-495
Diverse lokale passiver Total	-6.499	-5.200
Lokale Reserver		
Egenkapital	-43.111	-39.876
Lokale Reserver Total	-43.111	-39.876
passiver Total	-49.610	-45.077
Arv lokale formål	-4.349	-4.065
Egenkapital i alt	-47.460	-43.941

Lokale regnskaber 2019

Bank	Indestående 31-3-20	Indstående 31-3-2019	Ændring
Danske Bank	19.181.955	15.102.201	4.079.754
Nordea	9.824.545	8.667.703	1.156.842
Arbejdernes Landsbank	3.820.498	3.318.572	501.926
Spar. Nord	3.750.174	3.133.506	616.668
Sparekassen Kronjylland	2.711.092	2.698.843	12.249
Sydbank	1.809.947	2.361.801	-551.853
Jutlander Bank	1.749.740	2.177.799	-428.060
Sparekassen Vendsyssel	1.278.251	1.007.507	270.744
Jyske Bank	1.008.756	1.459.299	-450.543
Den Jyske Sparekasse	910.186	1.168.417	-258.231
Ringkøbing Landbobank	877.077	689.716	187.361
Handelsbanken	815.077	758.490	56.587
Nordfyns Bank	644.784	260.723	384.061
Kreditbanken	550.049		550.049
Sparekassen Thy	501.135	568.885	-67.749
Hovedtotal	56.614.090	52.843.999	3.770.091

Ændret pris for Nordeas foreningskunder

Vi skriver til jer for at fortælle, at vi ændrer prisen for at være foreningskunde i Nordea til 1.000 kr. om året. Beløbet trækkes første gang på foreningens konto 1. december 2020.

Som foreningskunde i Nordea får I:

- Personlig service og rådgivning om foreningens økonomi. Vi sidder parate til at hjælpe døgnet rundt alle årets dage.
- Det antal foreningskonti, I skal bruge for bedst at kunne administrere foreningens økonomi.
- Netbank til foreningen med mulighed for mere end én bruger. Prisen for at tilføje ekstra brugere er uændret 600 kr. pr. bruger.
- Et betalingskort til foreningen, så I ikke skal bruge jeres egne kort, når I har udgifter.
- En ny mulighed for gratis selv at kunne bekræfte sin identitet som nyt bestyrelsesmedlem digitalt med eget NemID. Hvis I foretrækker, at vi gør det, koster det fra december 2020 600 kr. for hvert nyt bestyrelsesmedlem.

Til små foreninger/klubber

Er I en meget lille forening, klub eller klassekasse, der alene har brug for at kunne adskille privatøkonomi og foreningens økonomi og holde styr på indbetalinger, kan I overveje MobilePay Box.

Læs mere på vores hjemmeside, eller giv os et kald

I kan læse mere på nordea.dk/forening. I er naturligvis også meget velkomne til at ringe til os på 70 33 33 33, hvis I har spørgsmål til brevet, eller der ellers er noget, vi kan hjælpe med.



PRISER INDBETALINGSSERVICE

- Årsgebyr, forudbetalt – fuldt abonnement..... 975,00 kr.
- Årsgebyr, forudbetalt – Ad hoc abonnement (inklusive maks. 5 indbetalinger pr. år). 300,00 kr.
- Døgnboksposer pr. stk.: (bestilles i kolli á 50 stk. eller 250 stk.)..... 1,97 kr.
- Labels pr. stk.: (bestilles i kolli á 50 stk. eller 250 stk.)..... 1,10 kr.
- Kvalitetsgebyrer: Difference i indbetaling, fremmedlegeme, falske eller farvede sedler samt mønt i pose..... 100,00 kr.
- Køb af valuta fra indbetaling – se liste med margin..... -

Fuldt abonnement

- Indbetaling pr. påbegyndt 30.000 DKK pr. transaktion pr. dag..... 20,00 kr.
- Tillæg ved valuta, pr. pose..... 20,00 kr.

Ad hoc abonnement

- Tillæg > 5 indbetalinger pr. år pr. påbegyndt 30.000 DKK pr. transaktion..... 100,00 kr.

Alle priser er ekskl. moms

Lokale regnskaber 2019 Dobbeltprokura

Lokalafdeling <input type="button" value="v↓"/>	EK 2019	EK 2018	EK 2017
Svendborg-Gudme	185	111	69
Nibe	162	114	62
Hammel	160	136	99
Vordingborg	128	109	92
Nykøbing-Rørvig	128	123	92
Dragør	122	101	91
Bramming	117	105	78
Lundtoft	115	120	96
Fjends-Karup	108	102	86
Korsør	106	101	98
Valby	106	123	88
Sydthy	100	103	57
Aulum-Haderup-Trehøje	100	127	95

Lokale regnskaber 2019 Distrikter

Lokal drift alle tal i 1.000 kr.

	2019	2018
indtægt		
Arrangementsindtægter	0	0
Diverse indtægter	0	1
Kontingentandele	900	900
Lokale tilskud	0	0
Offentlige tilskud	0	0
Renterindtægter	0	0
Søgepuljer m.v.	455	618
indtægt Total	1.356	1.520
udgift		
Arrangementsudgifter	-946	-1.025
Lokaludg. Øvrigt	-455	-463
udgift Total	-1.401	-1.488
Årets resultat	-46	32

Lokale regnskaber 2019 Distrikter

Lokal balance alle tal i 1.000 kr.		
	2019	2018
aktiver		
Diverse lokale aktiver		
Tilgodehavender	1	1
Bank	1.340	1.382
aktiver Total	1.341	1.383
passiver		
Diverse lokale passiver		
Skyldige omkostninger	-10	-6
Diverse lokale passiver Total	-10	-6
Lokale Reserver		
Egenkapital	-1.331	-1.377
Lokale Reserver Total	-1.331	-1.377
passiver Total	-1.341	-1.383

Lokale regnskaber 2019 lokale tilskud

	2019	2018	
Lokale tilskud	5.701	3.547	60,7%

Lokal drift alle tal i 1.000 kr.

	2019	2018	Ændring
Aalborg	1.676	4	1.672
Mariager	428	34	395
	2.105	38	2.067

Lokale regnskaber 2019 Booking

	2019	2018	
Arrangementsindtægter	41.816	39.746	5,21%

	2019	2018	2017	2016
Omsætning booking 1.000 kr.	9.172	5.635	3.901	1.361
Heraf netbetaling	52%	35%	28%	18%
Antal bookinger	45.735	29.689	22.230	10.994
	49.138			

Der er mere end 60 lokalafdelinger der anvender booking til håndtering af arrangementer

Mobile pay lokalt

Omsætning betalinger 1.000 | 2.232

Antal betalinger | 7.371

Lokale regnskaber 2019 Booking

= D2 Midt-Vest Jylland	
5663 Ikast	26.312
5671 Struer-Thyholm	22.881
D2 Midt-Vest Jylland Total	49.193
= D3 Midt-Øst Jylland	
5701 Ebeltoft	39.500
5709 Hammel	3.086
5731 Randers-Nørhald-Langå	91.307
5733 Rosenholm	9.490
5743 Silkeborg	280.225
5751 Århus Midt	855.983
D3 Midt-Øst Jylland Total	1.279.591
= D4 Sydjylland	
5551 Grindsted	46.817
5561 Esbjerg	54.935
5571 Ribe	45.620
5573 Varde-Blåbjerg-Blåvandshuk	242.525
5603 Børkop	90.825
5607 Fredericia	83.075
5621 Kolding	125.087
D4 Sydjylland Total	688.884

Lokale regnskaber 2019 Booking

= D5 Sønderjylland	
5513 Gråsten	51.545
5521 Løgumkloster-Bredebro-Skærbæk	47.955
5523 Nordals	38.529
5537 Sønderborg-Sundeved	130.162
5541 Tønder-Højer	1.746
5545 Aabenraa	26.261
5549 Tinglev	24.535
D5 Sønderjylland Total	320.733
= D6 Fyn	
5421 Vestfyn	29.104
5423 Nordfyn	24.095
5445 Middelfart	103.270
5461 Odense	123.937
5495 Ørbæk	1.881
D6 Fyn Total	282.287
Hovedtotal	2.620.688

Lokale regnskaber 2019 Booking

Mobile pay uden tilknytning til arrangementer | 120 LA

Betalingssteder ▾

01-01-2018 - 31-12-2018 ▾

download

XLSX 📄

CSV 📄

Salg i alt
803.827,02 kr

Tilbagebetalinger i
alt
0,00 kr

Antal salg
2.596

Antal tilbagebetalinger
0

Betalingssteder ▾

01-01-2019 - 31-12-2019 ▾

download

XLSX 📄

CSV 📄

Salg i alt
2.257.009,18 kr

Tilbagebetalinger i
alt
1.101,00 kr

Antal salg
7.490

Antal tilbagebetalinger
5

Betalingssteder ▾

01-01-2020 - 30-09-2020 ▾

download

XLSX 📄

CSV 📄

Salg i alt
1.267.217,79 kr

Tilbagebetalinger i
alt
1.373,00 kr

Antal salg
4.885

Antal tilbagebetalinger
5

Lokale regnskaber 2019 Arrangementsudgifter

Lokal drift alle tal i 1.000 kr.				
	2019	2018	Ændring	%
Entré og billetter	-3.514	-3.558	44	-1,2%
Forplejning v/arrangementer	-21.620	-19.544	-2.076	10,6%
Honorarer	-5.912	-5.268	-644	12,2%
Kurser	-324	-1.030	706	-68,6%
Lokaleleje v/arrangementer	-2.372	-2.338	-35	1,5%
Pakketure/totalarrangementer	-5.718	-5.488	-230	4,2%
Præmier v/Lotteri/Banko	-963	-980	17	-1,8%
Transport v/arrangementer	-4.596	-3.970	-626	15,8%
Øvrige arrangementsudgifter	-7.704	-7.229	-475	6,6%
Årets resultat	-52.723	-49.405	-3.318	6,7%

Lokale regnskaber 2019 Øvrige udgifter

Lokal drift alle tal i 1.000 kr.			
	2019	2018	Ændring
Lokaludg. Øvrigt	-32.779	-32.732	-48

Lokal drift alle tal i 1.000 kr.			
	2019	2018	Ændring
Annonceomkostninger	-3.578	-3.587	9
Porto	-329	-445	116
PR udgifter	-705	-608	-97
Programomkostninger (trykning)	-1.495	-1.483	-12
Årets resultat	-6.107	-6.123	16

Lokale regnskaber 2019 Øvrig udgifter

Lokal drift alle tal i 1.000 kr.	▼		
▼	2019	2018	Ændring
Lokaludg. Øvrigt	-32.779	-32.732	-48

Lokal drift alle tal i 1.000 kr.	▼		
▼	2019	2018	Ændring
Forbrugsudgifter	-471	-570	99
Husleje/lokaleudgifter	-6.798	-6.978	180
Øvrige lokaleudgifter	-1.193	-855	-338
Årets resultat	-8.462	-8.403	-59

Lokale regnskaber 2019 øvrige udgifter

Lokal drift alle tal i 1.000 kr.	2019	2018	Ændring
Lokaludg. Øvrigt	-32.779	-32.732	-48

Lokal drift alle tal i 1.000 kr.	2019	2018	Ændring
Km. godtgørelse	-2.963	-2.897	-65
Telefongodtgørelse m.m.	-2.547	-2.488	-58
Telefon, alm. drift	-462	-650	188
Renteudgifter	-21	-8	-13
Årets resultat	-5.992	-6.044	51

10 Distrikter

98 kommuner, 215 lokalafdelinger

11 kommuner

30 lokalafdelinger

8 kommuner

21 lokalafdelinger

8 kommuner

19 lokalafdelinger

4 kommuner

16 lokalafdelinger

10 kommuner

15 lokalafdelinger

11 kommuner

30 lokalafdelinger

13 kommuner

29 lokalafdelinger

12 kommuner

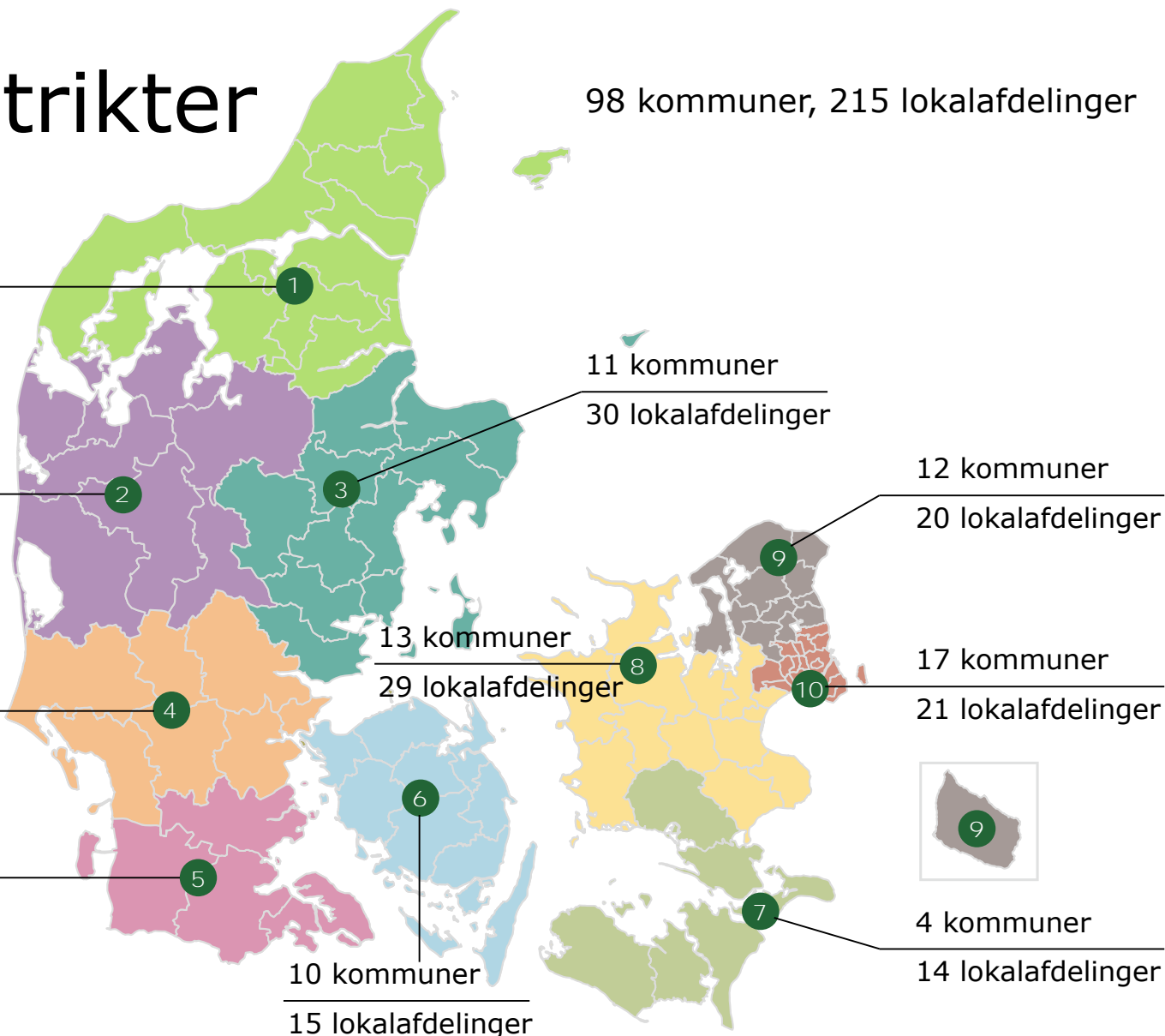
20 lokalafdelinger

17 kommuner

21 lokalafdelinger


4 kommuner

14 lokalafdelinger




22 Om frivilligverden - intro nye medarbejdere

Lokale regnskaber 2019 pr. distrikt

Lokalafdeling 	Arrangements		Arr./
	indtægter	Arr. Indt	Medl
	2019	ændring	2019
D5 Sønderjylland	2.610	2	64,2
D3 Midt-Øst Jylland	7.908	929	64,1
D7 Sydsjælland-Lolland-Falster	2.326	66	50,9
D4 Sydjylland	3.970	-484	49,6
D8 Midt-Vest Sjælland	5.193	593	46,8
D10 Hovedstaden	6.625	121	45,1
D1 Nordjylland	4.097	339	41,7
D9 Nordsjælland	3.796	505	40,5
D2 Midt-Vest Jylland	2.621	388	37,3
D6 Fyn	2.670	-389	33,8
Hovedtotal	41.816	2.071	47,0

Inspirationsdag 2020

Lokalafdeling 	ArrIndtægter	
	2019	2019
Odder	296	186
Kjellerup	407	171
Struer-Thyholm	245	107
Ringkøbing-Holmsland	351	98
Aarhus	3.481	92
Højfyn	242	82
Galten	173	81
Ebeltoft	146	77
Vejle-Jelling	728	75
Gråsten	249	72
Hovedtotal	6.319	1.041
Hovedtotal distrikt 2 - 6	19.779	446

Inspirationsdag 2020

Lokalafdeling <input type="text"/>	ArrIndtægter	
	ArrIndtægter 2019	/Medlem 2019
Broager	283	215,6
Billund	327	207,7
Brørup	206	174,2
Vinderup	233	166,3
Kjellerup	407	151,5
Hørning	228	148,1
Gråsten	249	146,3
Midtdjurs	149	124,3
Ørbæk	157	122,9
Helle	139	120,9
Hovedtotal	2.378	158,3
Hovedtotal distri	19.779	50,3

Inspirationsdag 2020

Lokalafdeling	Offentlige Tilskud 2019	Offentlige Tilskud ændring 2018 - 2019	OffTilskud/ Medlem 2019
D10 Hovedstaden	4.956	29	33,7
D5 Sønderjylland	939	-94	23,1
D3 Midt-Øst Jylland	2.276	-65	18,4
D6 Fyn	1.245	142	15,8
D4 Syddjylland	1.021	227	12,8
D7 Sydsjælland-Lolland-Fa	547	-151	12,0
D8 Midt-Vest Sjælland	1.268	54	11,4
D9 Nordsjælland	990	33	10,6
D1 Nordjylland	867	196	8,8
D2 Midt-Vest Jylland	495	186	7,0
Hovedtotal	14.605	557	16,4
Note 4	15.167	1.119	17,1

Inspirationsdag 2020

Lokalafdeling	Offentlige Tilskud 2019	Offentlige Tilskud ændring
Brørup	70	70
Midtfyn	190	45
Faaborg	67	45
Viborg	40	40
Augustenborg-Sydals	34	34
Esbjerg	117	32
Skive-Spøttrup-Sunds	40	30
Bov	112	29
Langeland	25	25
Ørbæk	77	24
Hovedtotal	769	373
Hovedtotal distrikt 2 - 6	5.977	396

Inspirationsdag 2020

Lokalafdeling	Offentlige Tilskud 2019	OffTilskud/ Medlem 2019
Ørbæk	77	60,2
Brørup	70	59,1
Lundtoft	54	57,1
Bov	112	56,8
Røde kro	116	55,4
Aabenraa	205	51,8
Tinglev	75	51,8
Assentoft	44	46,7
Broager	61	46,5
Midtfyn	190	35,2
Hovedtotal	1.004	48,9
Hovedtotal distrikt 2 - 6	5.977	15,2

Inspirationsdag 2020

Lokalafdeling	EK Ændring		EK/Medl. 2019
	EK 2019	2018 - 2019	
D1 Nordjylland	6.167	2.066	62,7
D5 Sønderjylland	2.420	-17	59,5
D10 Hovedstaden	8.530	473	58,1
D7 Sydsjælland-Lolland-Falster	2.237	-186	48,9
D8 Midt-Vest Sjælland	4.967	-110	44,7
D2 Midt-Vest Jylland	3.115	169	44,3
D3 Midt-Øst Jylland	5.129	87	41,5
D4 Syddjylland	2.966	-16	37,1
D9 Nordsjælland	3.464	401	36,9
D6 Fyn	2.784	412	35,2
Hovedtotal	41.780	3.280	47,0

Inspirationsdag 2020

Lokalafdeling	OffTilskud/ ArrIndtægter						Medlemmer
	EK 2019	EK/Medl. 2019	Resultat 2019	Medlem 2019	/Medlem 2019	Friv/medl. 2019	
Samsø	134	141,9	-21	30,9	29,4	5,1%	942
Fanø	139	131,0	10	27,8	42,4	7,2%	1.065
Brørup	149	126,5	20	59,1	174,2	9,2%	1.180
Lundtoft	115	121,4	-5	57,1	59,8	5,2%	951
Tønder-Højer	269	106,9	0	6,0	29,5	3,7%	2.513
Aabenraa	404	101,9	-46	51,8	36,8	2,6%	3.963
Nørre Snede	131	96,9	-18	6,1	36,3	3,6%	1.348
Rosenholm	164	96,8	28	16,3	118,3	2,4%	1.691
Vinderup	134	95,9	-22	14,3	166,3	2,0%	1.402
Holsted	107	85,4	-27	24,9	74,8	5,7%	1.251
Hovedtotal	1.746	107,1	-82	30,1	69,4	4,1%	16.306
Hovedtotal distrikt	16.414	41,7	636	15,2	50,3	2,3%	393.387

Inspirationsdag 2020

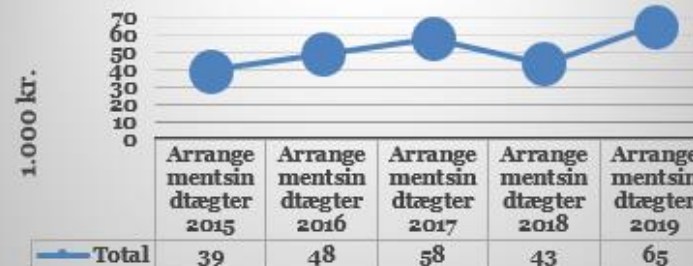
Lokalafdeling Brovst

Ældre@Sagen


Indtægter i alt



Arrangementsindtægter



Offentlige tilskud



Kontingentandel, søgepuljer m.v.



Egenkapital



Medlemmer



Inspirationsdag 2020

Lokalafdeling Brovst

Ældre@Sagen

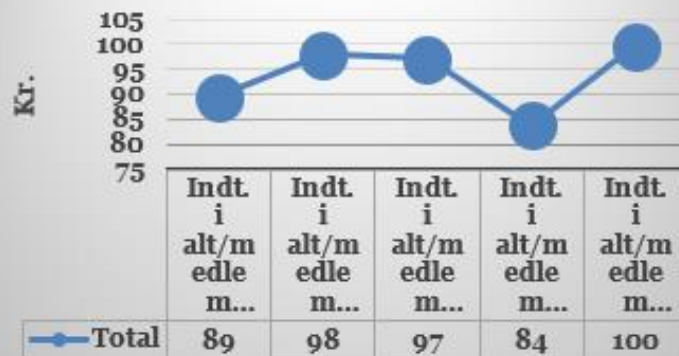
Frivillige



Frivillige i % af medlemmer



Indtægter i alt/medlem

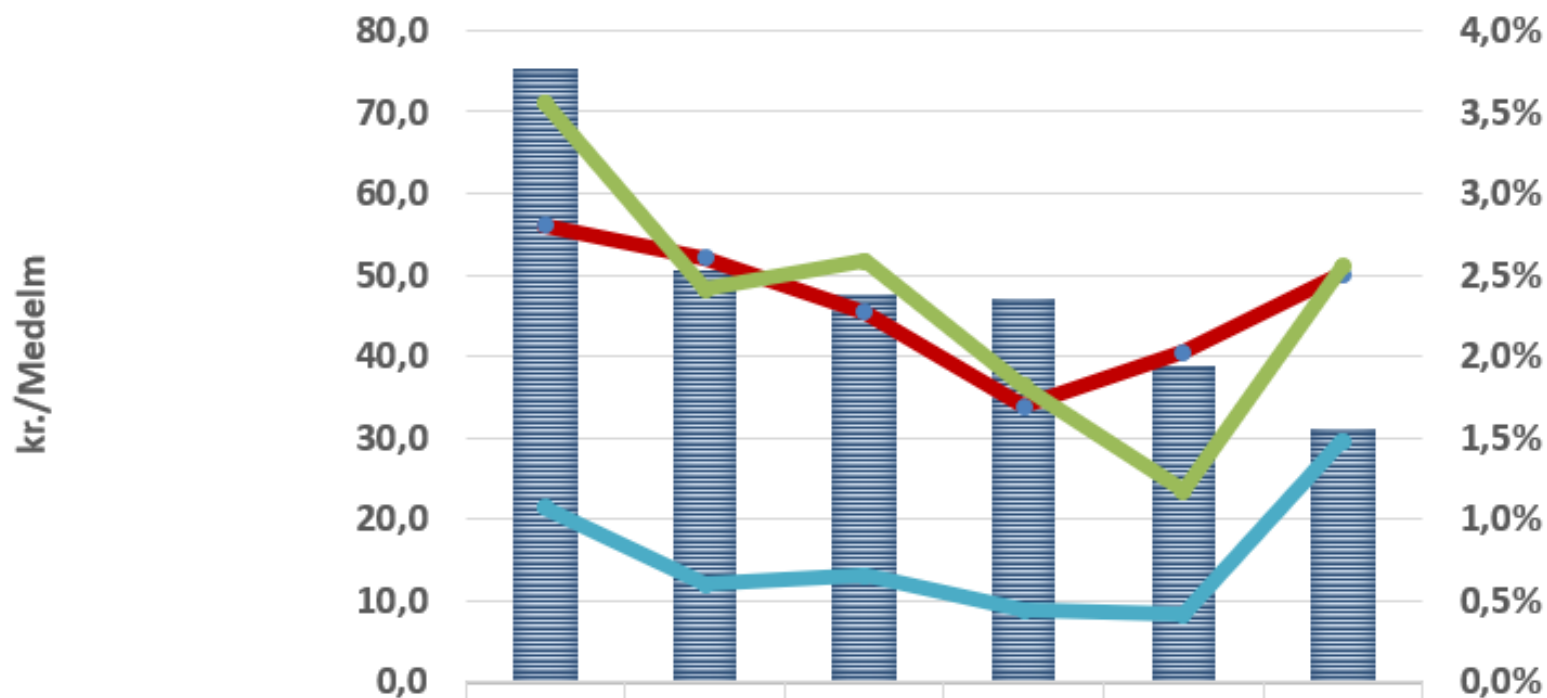


Egenkapital pr. medlem



Inspirationsdag 2020

MEDLEMMER LOKALAFD. OG UDVALGTE TAL



	0-1999	2.000-3.999	4.000-5.999	6.000-7.999	8.000-9.999	10.000 +
Friv/medl. 2019	3,8%	2,5%	2,4%	2,4%	1,9%	1,6%
EK/Medl. [År0]_	56,1	52,1	45,4	33,9	40,5	50,0
ArrMedl 2019	71,2	48,1	51,7	36,4	23,5	51,1
OffTilskud/Medl.2019	21,4	11,9	13,1	8,8	8,2	29,5

Spørgsmål??

Ældre Sagen kæmper for det skal være muligt at betale med kontanter.

"Ingen gider kontanter. Butikkerne hader dem, vi hader dem, og de fleste kunder hader dem efterhånden også"

**Peter Landing Sørensen, direktør,
Sparekassen Djursland**

Analyse: To ud af tre bankfilialer er forsvundet – og bankerne får stadigt sværere ved at forsvare at beholde de tilbageværende

- Muligheder for at aflevere kontanter i pengeinstitutter lukkes ned.
- Pengeautomater outsources. Derfor er det ikke en gratis ydelse fra pengeinstitutterne længere.
- Hvordan håndterer vi udfordringen i praksis??