
Inspirationsdag økonomi – IT 2019 Fredericia

Inspirationsdag 2019

Inspirationsdag økonomi og IT.

9.30 – 10.00 Kaffe

10.00 – 10.10 Velkomst v. Jens Søndergaard

10.10 – 10.45 Lokalafdelingernes regnskaber. Kort gennemgang af 2018. Tallene er tilpasset så distrikterne der omkranser mødestederne er medtaget i præsentationen.

10.45 – 11.00 Forslag til præsentation af regnskaber til lokalafdelingernes årsmøde.
Reduceret præsentation for 2019.
Workshop i regnskabsfremlæggelse 25. februar 2020 i Snorregade.

11.00 – 11.15 Pause.

11.15 – 12.00 IT sikkerhed.

Vi bliver alle bombarderet med falske mails som har til formål at lokke oplysninger om password og kontonumre ud af os, så de kan overføre penge fra vores konti. Vi har derfor arrangeret eksternt indlæg fra eksperter om emnet:

Kom på nettet uden at gå i nettet. V. Center for Cybersikkerhed

12.00 – 12.30 IT Hvad skete der i 2019 og hvad kommer der af nye tiltag i 2020 herunder to faktor login v. IT chef Martin Egebjerg.

12.30 – 13.30 Frokost

Inspirationsdag 2019

- 13.30 – 13.45 Isobro søgepuljer. Afrapportering for 2018/19 og ansøgning for 2020.
Anvendelse af aktivitetsnumre v. regnskabskonsulent Bente H. Sørensen.
- 13.45 – 14.15 Kreditormodul som giver nye muligheder for automatiske overførsler til bank og elektroniske bilagsarkivering – et skridt tættere på den papirløse lokalafdeling.
v. regnskabskonsulenterne Christian Agersund og Bente H. Sørensen.
- 14.15 – 14.45 Status booking og kommende ændringer.
- 14.45 – 14.55 Opsamling og afslutning.

Inspirationsdag 2019

Nedenfor er angivet Jeres bankindeståender pr. 31/3-2019 opgjort pr. pengeinstitut med indestående mere end 500.000 kr. Som bekendt er indestående sikret, hvis det er under modværdien af 100.000 Euro svarende til 745.000 kr. Indestændet pr. pengeinstitut opgøres samlet for alle lokalafdelinger og sekretariatet. Det er derfor ikke nok at sikre sig at lokalafdelingens eget indestående er under 745.000 kr.

pengeinstitut	Indestående pr. 31-3-19
Danske Bank	15.102.201
Nordea	8.667.703
Arbejdernes Landsbank	3.318.572
Spar. Nord	3.133.506
Sparekassen Kronjylland	2.698.843
Sydbank	2.361.801
Jutlander Bank	2.177.799
Fros Herreds Sparek.	1.633.229
Jyske Bank	1.459.299
Sparekassen Sjælland	1.327.331
Den Jyske Sparekasse	1.168.417
Sparekassen Vendsyssel	1.007.507
Handelsbanken	758.490
Ringkøbing Landbobank	689.716
Sparekassen Thy	568.885
Nordjyske Bank	567.055
Middelfart Sparekasse	551.652
Hovedtotal	52.843.999

Resultatopgørelse 2018

Lokal drift 1.000 kr.			
	2018	2017	Ændring %
Indtægt			
Arrangementsindtægter	39.746	37.840	5,0%
Diverse indtægter	1.795	1.651	8,8%
Kontingentandele	20.510	19.864	3,3%
Lokale tilskud	3.547	3.126	13,5%
Offentlige tilskud	14.049	13.470	4,3%
Renterindtægter	17	31	-44,1%
Søgepuljer m.v.	4.539	5.355	-15,2%
Indtægt Total	84.204	81.337	3,5%
Udgift			
Arrangementsudgifter	-49.405	-47.062	5,0%
Lokaludg. Øvrigt	-32.732	-32.900	-0,5%
Udgift Total	-82.137	-79.961	2,7%
Hovedtotal	2.067	1.376	50%

Balance aktiver 2018

Sum af 1.000 kr.	2018	2017	Ændring
Aktiver			
Diverse lokale aktiver			
Deposita	1.017	1.024	-0,7%
Lager af reklameartikler	39	45	-12,2%
Tilgodehavender	217	232	-6,4%
Udgifter vedr. næste år	304	294	3,4%
Diverse lokale aktiver Total	1.576	1.594	-1,1%
Likvide beholdninger Note 16			
Bank	42.999	39.768	8,1%
Kasse	501	454	10,3%
Likvide beholdninger Note 16 Total	43.500	40.223	8,1%
Aktiver Total	45.077	41.817	7,8%

Balance passiver 2018

Sum af 1.000 kr.	2018	2017	Ændring
Passiver			
Diverse lokale passiver			
Forudbetalinger	-128	-651	-80,3%
Indtægter vedr. næste år	-4.217	-2.403	75,4%
Moms	-360	-353	2,0%
Skyldige omkostninger	-495	-600	-17,4%
Diverse lokale passiver Total	-5.200	-4.008	29,8%
Lokale Reserver			
Egenkapital	-39.876	-37.809	5,5%
Lokale Reserver Total	-39.876	-37.809	5,5%
Passiver Total	-45.077	-41.817	7,8%
Arv lokale formål	-4.065	-3.579	13,6%
Egenkapital i alt	-43.941	-41.388	6,2%

Nordea

Med dette brev informerer vi jer om de justeringer, I bør være opmærksomme på.

Fra 1. december 2018 træder disse prisændringer for foreninger automatisk i kraft:

- Prisen for at være foreningskunde i Nordea er 300 kroner om året uanset antal af konti.
- Etablering eller ændring i fuldmagter eller etablering/ændring af forening, der ikke bruger fuldmagter, koster 600 kroner (pr. etablering/ændring).



Vi vil også fremover meget gerne have foreninger som kunder, men vi har i lighed med andre pengeinstitutter besluttet at indføre et gebyr, der dækker nogle af omkostningerne. Derfor vil det fremover koste 500 kroner at have en foreningskonto. Gebyret bliver første gang trukket 30. juni 2019.

Dobbeltprokura 2018

Lokalafdeling	EK 2018	EK 2017	EK 2016
Varde/Blåbjerg/Blåvandshuk	181	117	82
Sorø	154	125	91
Juelsminde	150	134	78
Rosenholm	136	116	95
Højfyn	134	103	76
Gråsten	130	120	89
Brørup	129	114	78
Langeland	126	108	90
Aalestrup	118	103	73
Frederikshavn/Læsø	116	109	89
Skagen	110	100	82
Nordals	108	102	96
Galten	105	104	94
Slagelse	102	131	38
Røde kro	100	101	100

Arrangementsudgifter 2018

Lokal drift 1.000 kr.	2018	2017	Ændring	Ændring %
Entré og billetter	-3.558	-3.353	-205	6,1%
Forplejning v/arrangementer	-19.544	-19.118	-426	2,2%
Gaver og præmier v/arrangement	-980	-1.022	42	-4,1%
Honorarer	-5.268	-5.025	-244	4,8%
Kurser	-1.030	-1.029	-1	0,1%
Pakketure/totalarrangementer	-5.488	-4.528	-960	21,2%
Transport v/arrangementer	-3.970	-4.163	193	-4,6%
Øvrige arrangementsudgifter	-7.229	-6.439	-790	12,3%
Hovedtotal	-49.405	-47.062	-2.343	5,0%

Lokaludgifter i øvrigt 2018

Udvalgte konti	2018	2017	Ændring	Ændring %
Lokaludg. Øvrigt	-32.732	-32.900	168	-0,5%

Lokal drift 1.000 kr.	2018	2017	Ændring	Ændring %
Annonceomkostninger	-3.587	-4.179	593	-14,2%
Programomkostninger (trykning)	-1.483	-1.558	76	-4,9%
Porto	-445	-452	7	-1,6%
Hovedtotal	-5.514	-6.190	676	-10,9%

Lokale nyhedsbreve

- Tilmeldte lokalafdelinger: 115
- Tilmeldte modtagere (medlemskaber): 88.300
- Gennemsnitlig tilmeldingsrate (ift. medlemskaber med reg. mailadresse): 47%
- Nyhedsbreve sendt i alt: 1.447
- Gennemsnitlig åbningsrate: 69%

Lokaludgifter i øvrigt 2018

Udvalgte konti	2018	2017	Ændring	Ændring %
Lokaludg. Øvrigt	-32.732	-32.900	168	-0,5%

Lokal drift 1.000 kr.

	2018	2017	Ændring	Ændring %
Husleje/lokaleudgifter	-6.978	-6.728	-250	3,7%
Inventar/reparation/vedligeh.	-2.772	-2.830	58	-2,0%
Øvrige lokaleudgifter	-855	-975	120	-12,3%
Hovedtotal	-10.605	-10.533	-72	0,7%

Lokaludgifter i øvrigt 2018

Udvalgte konti	2018	2017	Ændring	Ændring %
Lokaludg. Øvrigt	-32.732	-32.900	168	-0,5%

Lokal drift 1.000 kr.

	2018	2017	Ændring	Ændring %
Km. godtgørelse	-2.897	-2.806	-91	3,2%
Telefongodtgørelse m.m.	-2.488	-2.710	222	-8,2%
Telefon, alm. drift	-650	-583	-67	11,5%
Hovedtotal	-6.036	-6.100	64	-1,0%

2018	2017	2016	2015
-2.488	-2.710	-2.879	-2.978
-650	-583	-493	-509
-3.138	-3.293	-3.372	-3.487

10 Distrikter

98 kommuner, 215 lokalafdelinger

11 kommuner

30 lokalafdelinger

8 kommuner

21 lokalafdelinger

8 kommuner

19 lokalafdelinger

4 kommuner

16 lokalafdelinger

10 kommuner

15 lokalafdelinger

11 kommuner

30 lokalafdelinger

13 kommuner

29 lokalafdelinger

12 kommuner

20 lokalafdelinger

17 kommuner


21 lokalafdelinger

4 kommuner

14 lokalafdelinger

14 Om frivilligverden - intro nye medarbejdere


Arrangementsindtægter LA distrikt 2, 3, 4, 5, 6

Lokalafdeling 	Arrangements	
	indtægter 2018	Arr Indt ændring
Varde/Blåbjerg/Blåva	563	152
Randers/Nørhald/Lang	637	91
Nordfyn	258	80
Ikast	142	79
Videbæk	148	78
Middelfart	181	71
Vinderup	194	70
Hørning	156	66
Haderslev	412	61
Gråsten	177	52
TOP 10	2.869	801

Arr. indtægter opsummeret pr. distrikt 2018

Lokalafdeling	ArrMedl.	Arr/Medl.
	2018	2017
D5 Sønderjylland	66,1	65,4
D3 Midt-Øst Jylland	59,3	60,2
D4 Syddjylland	58,7	60,5
D7 Sydsjælland-Lolland-Falster	51,5	48,5
D10 Hovedstaden	46,5	45,1
D8 Midt-Vest Sjælland	43,7	40,2
D6 Fyn	41,1	40,8
D1 Nordjylland	40,1	38,8
D9 Nordsjælland	37,0	40,2
D2 Midt-Vest Jylland	33,6	31,9
Hovedtotal	47,0	46,5


Arrangementsindtægter LA distrikt 2 - 6

Lokalafdeling 	Arrangements	
	indtægter 2018	ArrMedl 2018
Fanø	330	315
Broager	305	238
Billund	330	220
Helle	184	177
Vinderup	194	147
Brørup	145	129
Gram	104	119
Assentoft	106	119
Midtdjurs	133	115
Rosenholm	181	109
TOP 10	2.012	169


Offentlige tilskud opsummeret pr. distrikt 2018

Distrikt	OffentligeTilskud	OffentligeTilskud	OffTilskud/Medl	OffTilskud/Medl
	2018	2017	2018	2017
D10 Hovedstaden	4.927	4.831	35,2	35,9
D5 Sønderjylland	1.034	767	26,2	19,9
D3 Midt-Øst Jylland	2.341	2.256	19,9	20,0
D7 Sydsjælland-Lolland-Falster	698	676	15,9	15,8
D6 Fyn	1.102	937	14,8	13,1
D8 Midt-Vest Sjælland	1.215	1.177	11,5	11,6
D9 Nordsjælland	957	893	10,8	10,4
D4 Syddjylland	794	815	10,5	11,2
D1 Nordjylland	671	739	7,2	8,2
D2 Midt-Vest Jylland	309	379	4,6	6,0
Hovedtotal	14.049	13.470	16,6	16,5

Offentlige tilskud LA distrikt 2, 3, 4, 5, 6

Lokalafdeling 	Ændring Offentlige Tilskud off.tilsk.	
	2018	2017 - 2018
Tønder/Højer	164	122
Odense	373	93
Midtfyn	145	62
Tørring/Uldum	50	50
Skanderborg	89	48
Brædstrup	69	45
Broager	96	39
Gram	48	32
Tinglev	73	28
Them	32	24
Total TOP 10	1.138	542

Off. tilskud LA distrikt 2 - 6

Lokalafdeling 	Offentlige Tilskud	OffTilskud/Medl
	2018	2018
Broager	96	75
Tønder/Højer	164	68
Røde kro	114	56
Gram	48	55
Tinglev	73	52
Åbenrå	190	50
Bov	83	43
Ørbæk	53	42
Samsø	39	42
Assentoft	37	42
Total TOP 10	896	53,2

Egenkapital/medlem LA distrikt 2, 3, 4, 5, 6

Distrikt	EK/Medl.	
	EK 2018	2018
D5 Sønderjylland	2.437	61,7
D10 Hovedstaden	8.057	57,6
D7 Sydsjælland-Lolland-Falster	2.423	55,1
D8 Midt-Vest Sjælland	5.076	48,2
D2 Midt-Vest Jylland	2.946	44,3
D1 Nordjylland	4.101	43,7
D3 Midt-Øst Jylland	5.042	42,8
D4 Sydjylland	2.982	39,3
D9 Nordsjælland	3.063	34,4
D6 Fyn	2.371	31,9
Total TOP 10	38.500	45,5

Inspirationsdag 2019

Lokalafdeling	EK 2018	EK/Medl.	Resultat	OffTilskud/	ArrMedl	Friv Medl %	Medl. 2018
		2018	2018	Medl 2018	2018	2013_	
Samsø	155	163,8	0	42	36,4	4,6%	945
Lundtoft	120	128,9	24	37	104,6	4,5%	931
Fanø	129	123,3	-79	10	314,5	6,9%	1.050
Vinderup	157	118,6	15	15	147,1	2,0%	1.322
Åbenrå	450	117,8	0	50	49,3	3,0%	3.820
Nørre Snede	149	115,5	-3	6	38,1	3,7%	1.289
Brørup	129	115,1	16	0	128,6	9,3%	1.124
Holsted	133	113,4	2	25	53,4	4,7%	1.176
Tønder/Højer	269	111,1	42	68	30,4	3,8%	2.418
Nyborg/Ullerslev	424	90,3	1	35	81,3	5,4%	4.690
TOP 10 dist. 2 - 6	2.115	112,7	17	35,0	82,9	4,5%	18.765
Total dist. 2 - 6	15.779	42,2	983	14,9	51,7	2,3%	373.924

Spørgsmål/kommentarer

Vestfyn lokalafdeling Regnskab 2018

Excel lokale regnskaber

Inspirationsdag 2019

Inspirationsdag 2019

Link kasserer video

<https://www.youtube.com/watch?v=CMd6P1GKo2A>

Booking omsætning landsplan

	2016	2017	2018 =>30/9-19	
Omsætning 1.000 kr	1.361	4.013	4.462	6.734
Heraf netbetaling	18%	28%	34%	47%
Antal	10.994	22.230	29.689	34.675

Inspirationsdag 2019

Lokalafdelinger	Bank			Tilbagebet		Hovedtotal	% Netbetaling
	Kontant	Dankort	overførsel	Netbetaling	alinger		
5423 Nordfyn				9.905		9.905	100%
5445 Middelfart	715	46.445	56.095	53.005	12.875	169.135	31%
5461 Odense	89.375	160.402	93.602	50.500	-25.210	368.669	14%
5513 Gråsten	140	100		30.525	-390	30.375	100%
5521 Løgumkloster-Bredebro-Skærbæk	750	69.405	1.520	35.965	-1.990	105.650	34%
5537 Sønderborg-Sundeved	36.065	7.985	100	43.165	-2.600	84.715	51%
5545 Aabenraa	4.560	250	22.790	20.766	-1.976	46.390	45%
5549 Tinglev		6.325	21.480	18.335	-2.675	43.465	42%
5551 Grindsted	4.875		49.111	19.717	-975	72.728	27%
5561 Esbjerg	18.030	11.110	40	20.860	-7.025	43.015	48%
5571 Ribe		120		15.295	-670	14.745	104%
5573 Varde-Blåbjerg-Blåvandshuk	40	10.900		137.875	-14.940	133.875	103%
5603 Børkop	125	1.545		43.005	-6.785	37.890	113%
5605 Egtved			1		-1	0	
5607 Fredericia	400	18.300	122.970	49.755	-6.195	185.230	27%
5621 Kolding	1.161	1.170	11.225	19.932	-1.172	32.316	
5663 Ikast		100		14.967	800	15.867	94%
5671 Struer-Thyholm				501	-1	500	100%
5701 Ebeltoft			1	8.495	510	9.006	94%
5709 Hammel			1.690			1.690	0%
5731 Randers-Nørhald-Langå	7.912	561		21.817	-251	30.039	73%
5733 Rosenholm	700		54.500	4.900		60.100	8%
5743 Silkeborg	80.185	43.755	67.770	107.420	-4.170	294.960	36%
5751 Århus Midt				375	-375	0	
5421 Vestfyn		1		16.804	-21.305	-4.500	-373%
5523 Nordals		200	500	23.354	-18.202	5.852	399%
Hovedtotal	245.033	378.674	503.395	767.238	-102.723	1.791.617	42,8%

Eventuelt skifte til Nets

Inspirationsdag 2019

Opsamling/afslutning