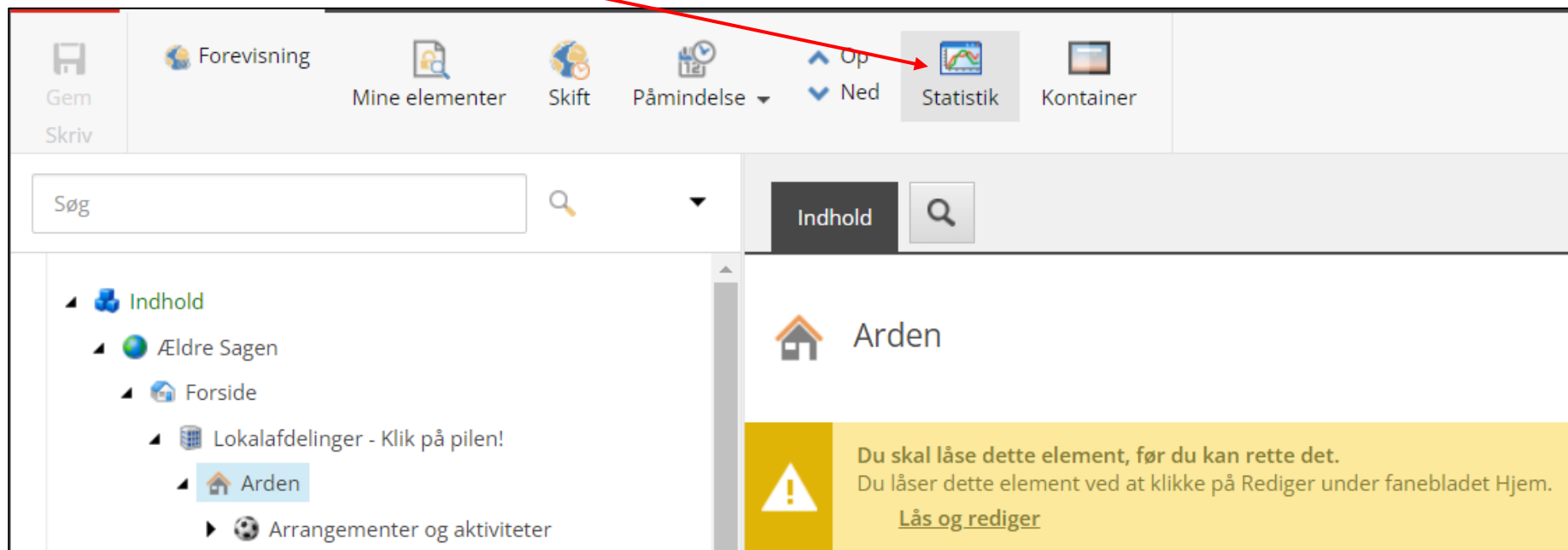


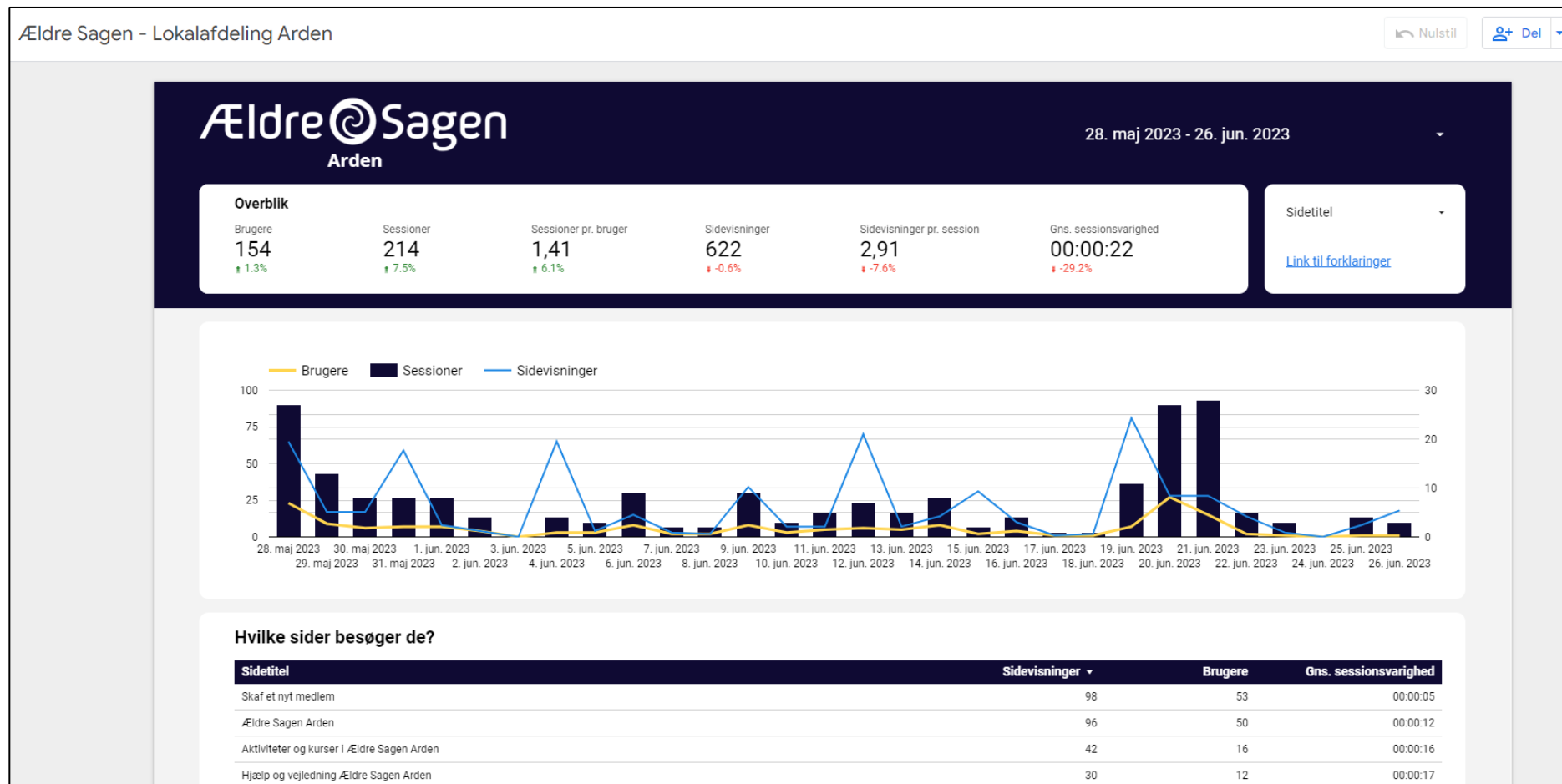
Besøgsstatistik på lokalafdelingens hjemmeside

Til hver lokal hjemmeside er tilknyttet en besøgsstatistik. Når du er logget på den lokale hjemmeside, åbnes statistikken ved et klik på knappen Statistik.



The screenshot displays a web interface with a top navigation bar. The bar contains several icons and labels: 'Gem Skriv', 'Forevisning', 'Mine elementer', 'Skift', 'Påmindelse', 'Op Ned', 'Statistik', and 'Kontainer'. A red arrow points from the text above to the 'Statistik' button. Below the navigation bar is a search bar labeled 'Søg' and a button labeled 'Indhold'. The main content area features a home icon and the text 'Arden'. A yellow warning banner at the bottom of the content area contains a warning icon and the text: 'Du skal låse dette element, før du kan rette det. Du låser dette element ved at klikke på Rediger under fanebladet Hjem. [Lås og rediger](#)'.

Du har nu åbnet op til statistikhjemmesiden.



Ordforklaringer:

Brugere:

Hver gang der er en ny besøgende på jeres lokalafdelings side, tildeles personen et unikt ID af statistikprogrammet. Alle besøg fra den pågældende person vil dermed registreres som den samme bruger. Dette forudsætter, at vedkommende besøger hjemmesiden i samme browser og ikke har slettet sin cookie data. Besøger personen hjemmesiden fra en ny browser – eller en anden enhed (fx iPad) – registreres personen som en ny unik bruger, da den ikke kan genkende en bruger på tværs af browsere og enheder.

Sessioner:

En session starter så snart en person besøger jeres lokalafdelings side. Ethvert sidebesøg, klik, transaktion og lignende der registreres i personens aktivitetsperiode, tæller samlet for én session. En session måles på en brugers aktivitet, hvilket vil sige, at besøger personen hjemmesiden flere timer senere – eller dagen efter – tæller det for en ny session. En person kan dermed udgøre mange sessioner.

Sessioner pr. bruger:

Det gennemsnitlige antal af sessioner for en bruger indenfor den valgte tidsramme.

Sidevisninger:

En sidevisning er ethvert besøg på en side, der trackes af statistikprogrammet. Klikker den besøgende sig ind på en ny side på hjemmesiden vil det tælle som en sidevisning, ligesom en opdatering i browseren også tæller som en sidevisning. Dette gælder uanset om det er samme side vedkommende befinder sig på og om det er den samme bruger.

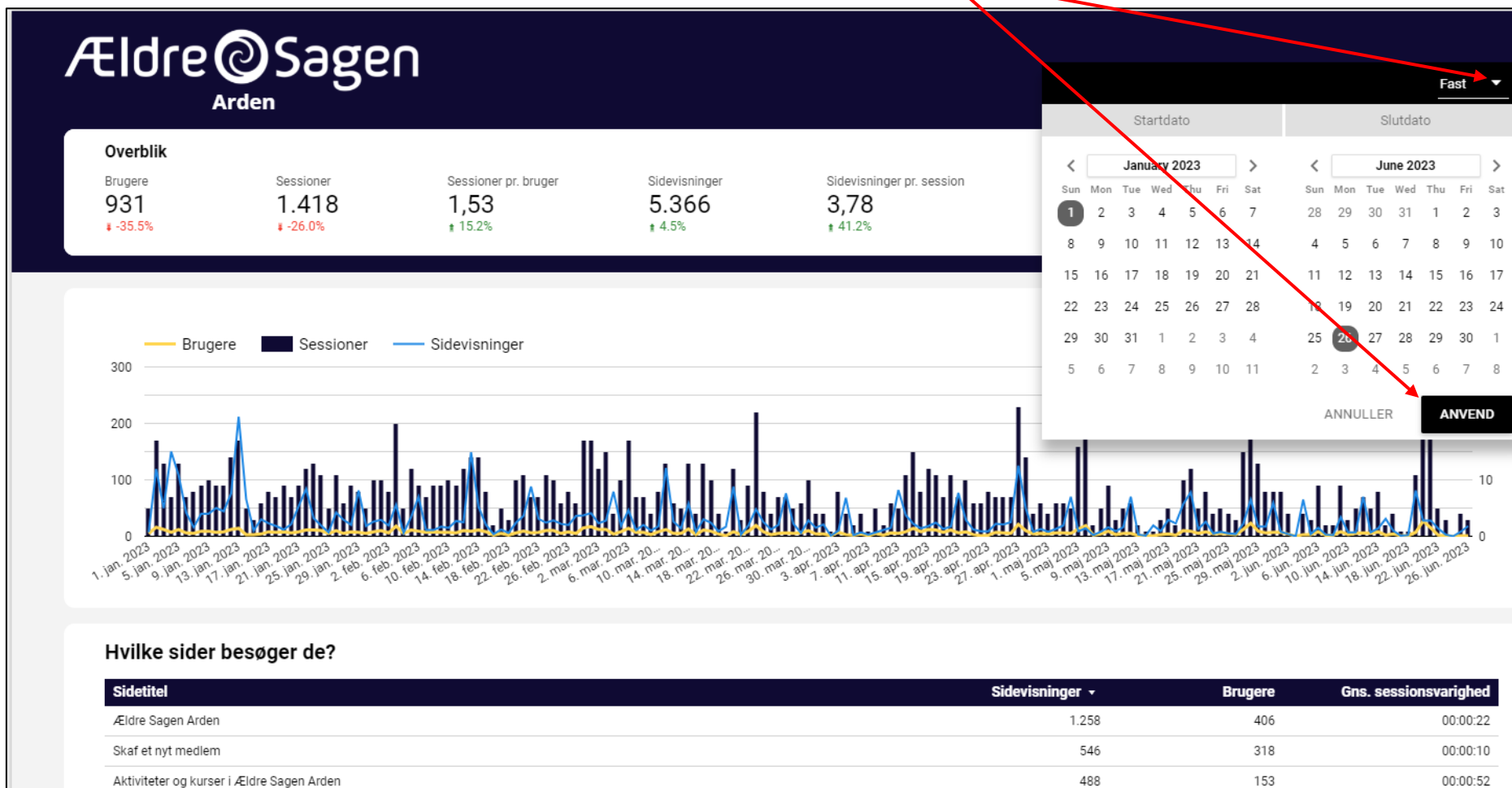
Sidevisninger pr. session:

Antallet af sider en bruger, gennemsnitligt, besøger per session.

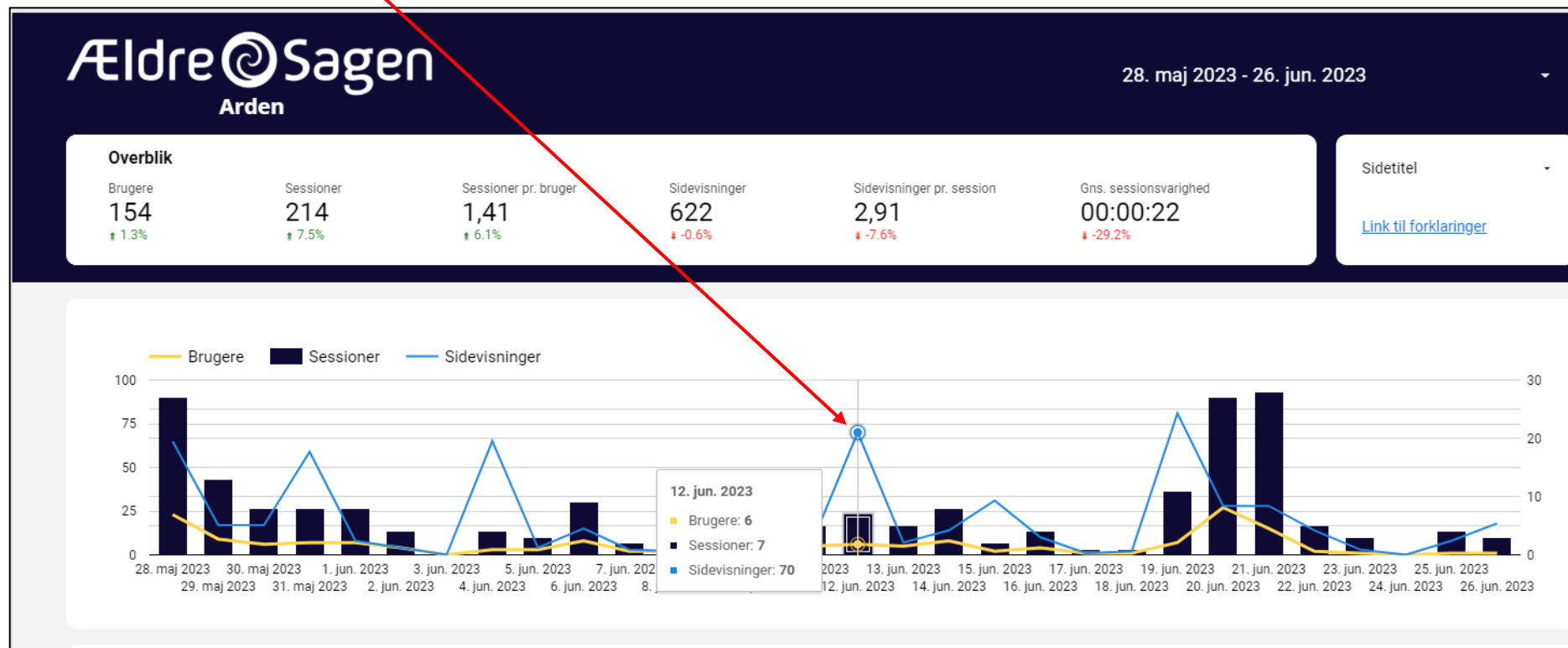
Gns. Sessionsvarighed:

Den gennemsnitlige sessionsvarighed er tiden hvor en bruger er aktiv på hjemmesiden i den valgte tidsramme. Hvis brugeren ikke er aktiv på siden og dermed ikke klikker, scroller eller gennemfører hændelser, så bliver tiden sat på pause i perioden hvor brugeren er inaktiv. I tilfælde med længerevarende inaktivitet vil dette starte en ny session når brugeren er aktiv igen.

Vælg datointerval ved at klikke på pilen. Marker startdato og slutdato, klik Anvend.



Klik med musen på et punkt på grafen for at se tal for en bestemt dato.



Statistikrapporten kan downloades som et pdf-dokument. Klik på pilen.

Vælg menuen Download rapport.

Ældre Sagen - Lokalfdeling Arden

Ældre Sagen Arden

28. maj 2023 - 26. jun. 2023

Overblik

Metric	Value	Change
Brugere	154	↑ 1.3%
Sessioner	214	↑ 7.5%
Sessioner pr. bruger	1,41	↑ 6.1%
Sidevisninger	622	↓ -0.6%
Sidevisninger pr. session	2,91	↓ -7.6%
Gns. sessionsvarighed	00:00:22	↓ -29.2%

Sidetitel

[Link til forklaringer](#)

Hvilke sider besøger de?

Sidetitel

Skaf et nyt medlem

Ældre Sagen Arden

Download som PDF

[Få flere oplysninger](#)

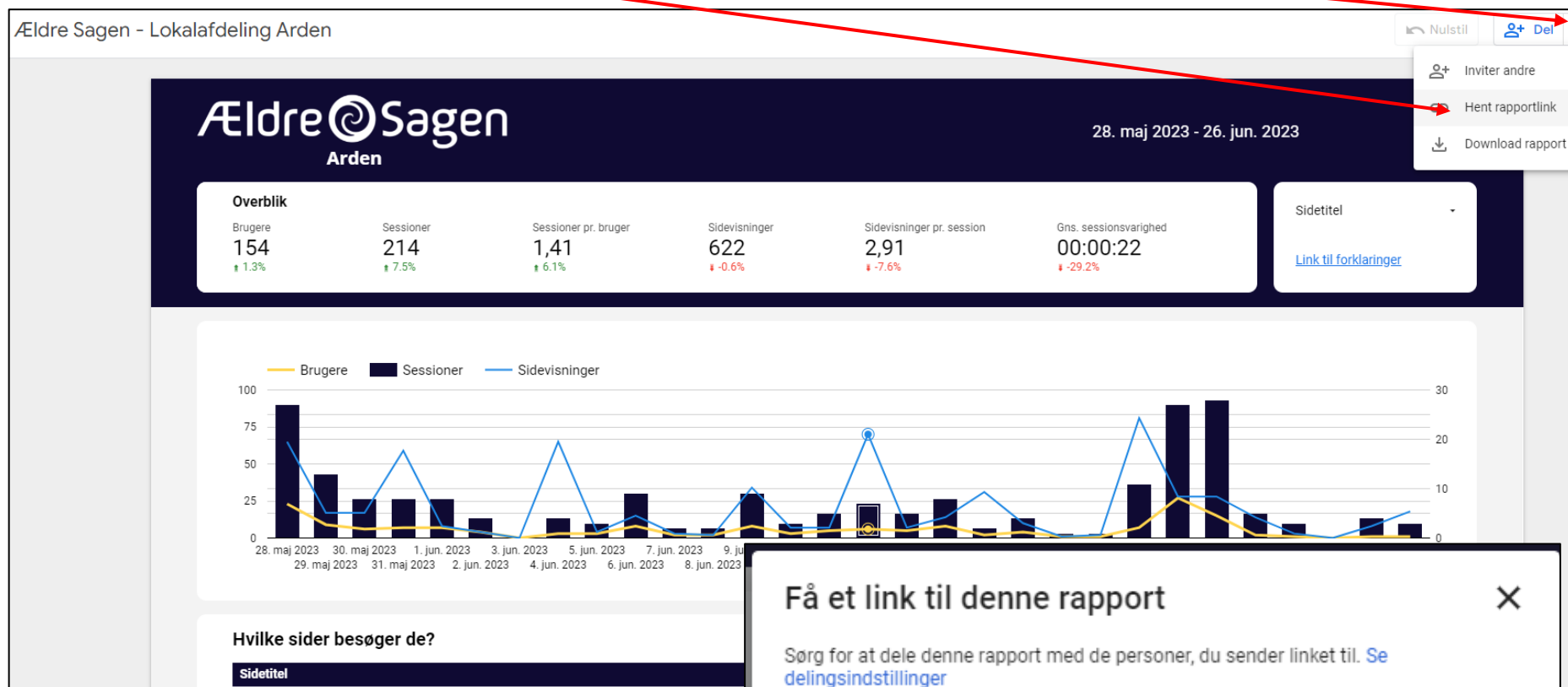
- Ignorer tilpasset baggrundsfarve
- Tilføj et link tilbage til rapporten
- Adgangskodebeskyttet rapport

ANNULLER DOWNLOAD

Klik på Download

Du kan eventuelt vælge blandt mulighederne først.

Du kan også maile et link til rapporten til andre, klik på pilen.
Klik på menuen hent rapportlink.



Kopier linket og indsæt det i en mail.

Hvis linket ikke dannes, kan markering af aktuell rapportvisning fjernes. Det er så link til standardrapport der sendes, men modtagere kan efterfølgende selv sætte ønskede rapportfiltre.

Få et link til denne rapport

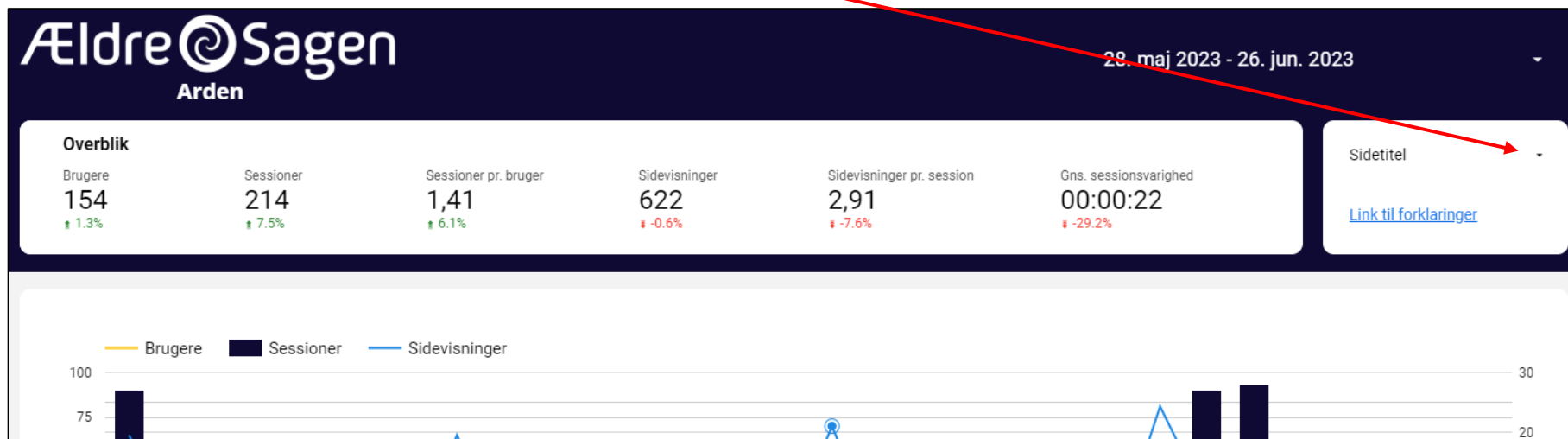
Sørg for at dele denne rapport med de personer, du sender linket til. [Se delingsindstillinger](#)

Link til deling
<https://lookerstudio.google.com/s/qLUfheshb8xU> **KOPIÉR LINK**

Link til din aktuelle rapportvisning

Din aktuelle rapportvisning omfatter dine valg af datointervalindstillinger, filterindstillinger med mere. [Få flere oplysninger](#)

Hvis du vil lave statistik på udvalgte sider så klik på pilen ved Sidetitel.



Tilvælg eller fravælg sider til statistikvisning. Fremsøg sider i søgefelt. Du kan vende tilbage til hovedstatistikken ved at klikke på Nulstil.

