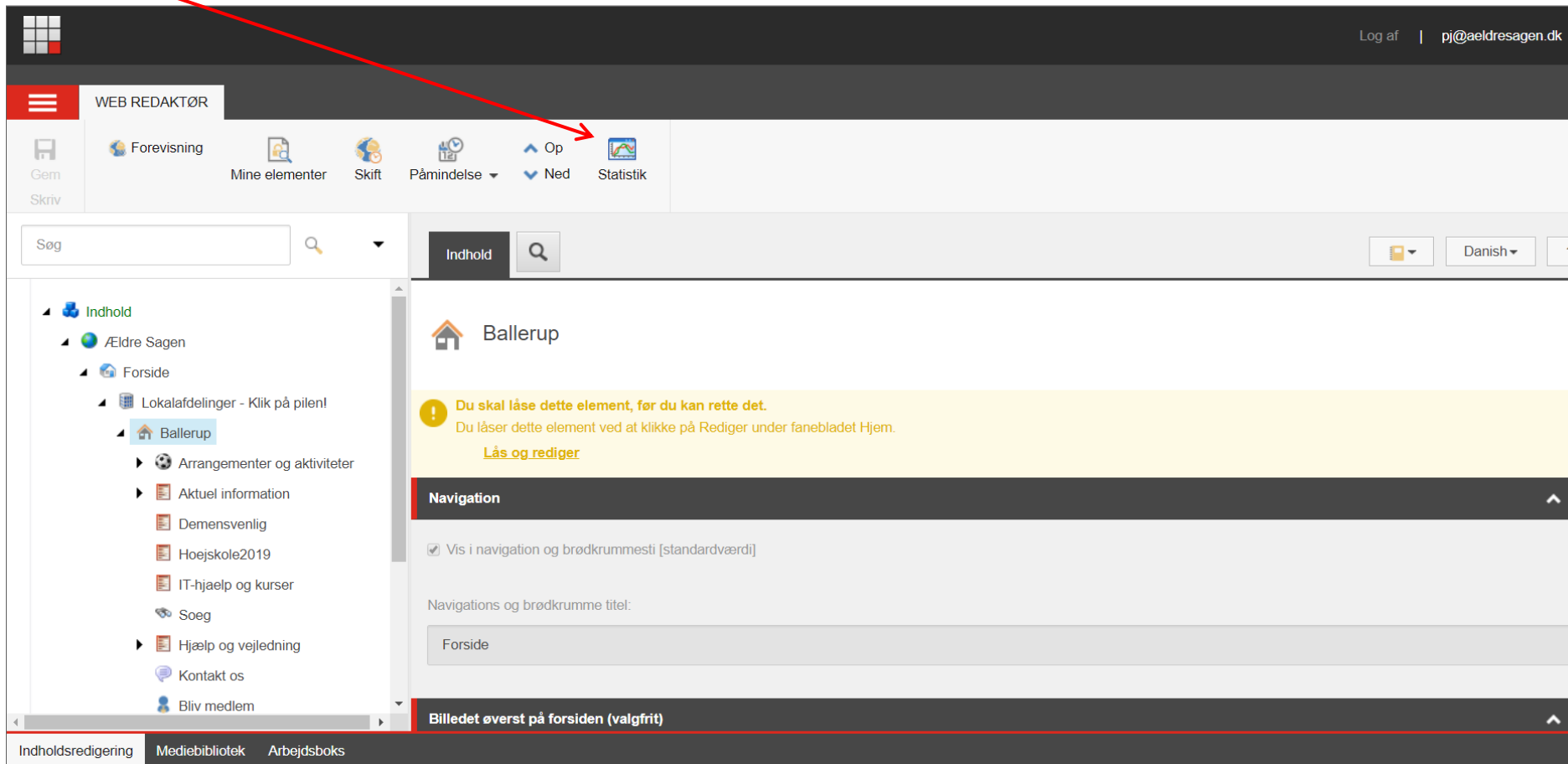



1.9.4 Besøgsstatistik på hjemmesiden

Til hver lokal hjemmeside er tilknyttet en besøgsstatistik. Når du er logget på den lokale hjemmeside åbnes statistikken ved et klik på knappen Statistik.

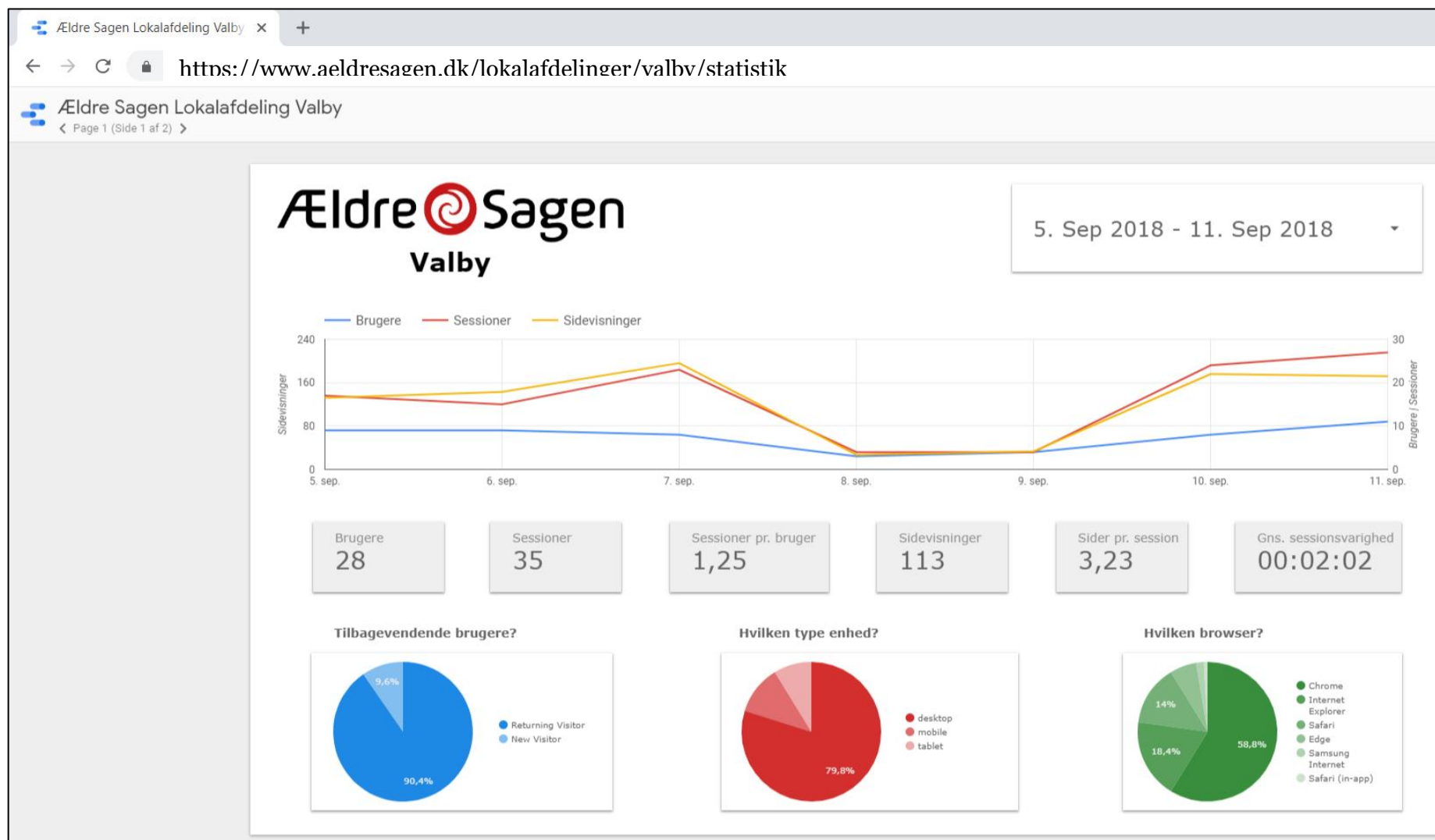


The screenshot shows a web editor interface for 'Ældre Sagen'. At the top right, it says 'Log af | pj@aeldresagen.dk'. Below that is a 'WEB REDAKTØR' header. A toolbar contains icons for 'Gem', 'Skriv', 'Forevisning', 'Mine elementer', 'Skift', 'Påmindelse', 'Op', 'Ned', and 'Statistik'. A red arrow points to the 'Statistik' icon. On the left is a navigation tree with 'Indhold' expanded to show 'Ballerup'. The main content area shows a 'Ballerup' page with a yellow warning message: 'Du skal låse dette element, før du kan rette det. Du låser dette element ved at klikke på Rediger under fanebladet Hjem. Lås og rediger'. Below this is a 'Navigation' section with a checkbox 'Vis i navigation og brødkrumme [standardværdi]' and a text input field containing 'Forside'. At the bottom, there are tabs for 'Indholdsredigering', 'Mediebibliotek', and 'Arbejdsboks'.

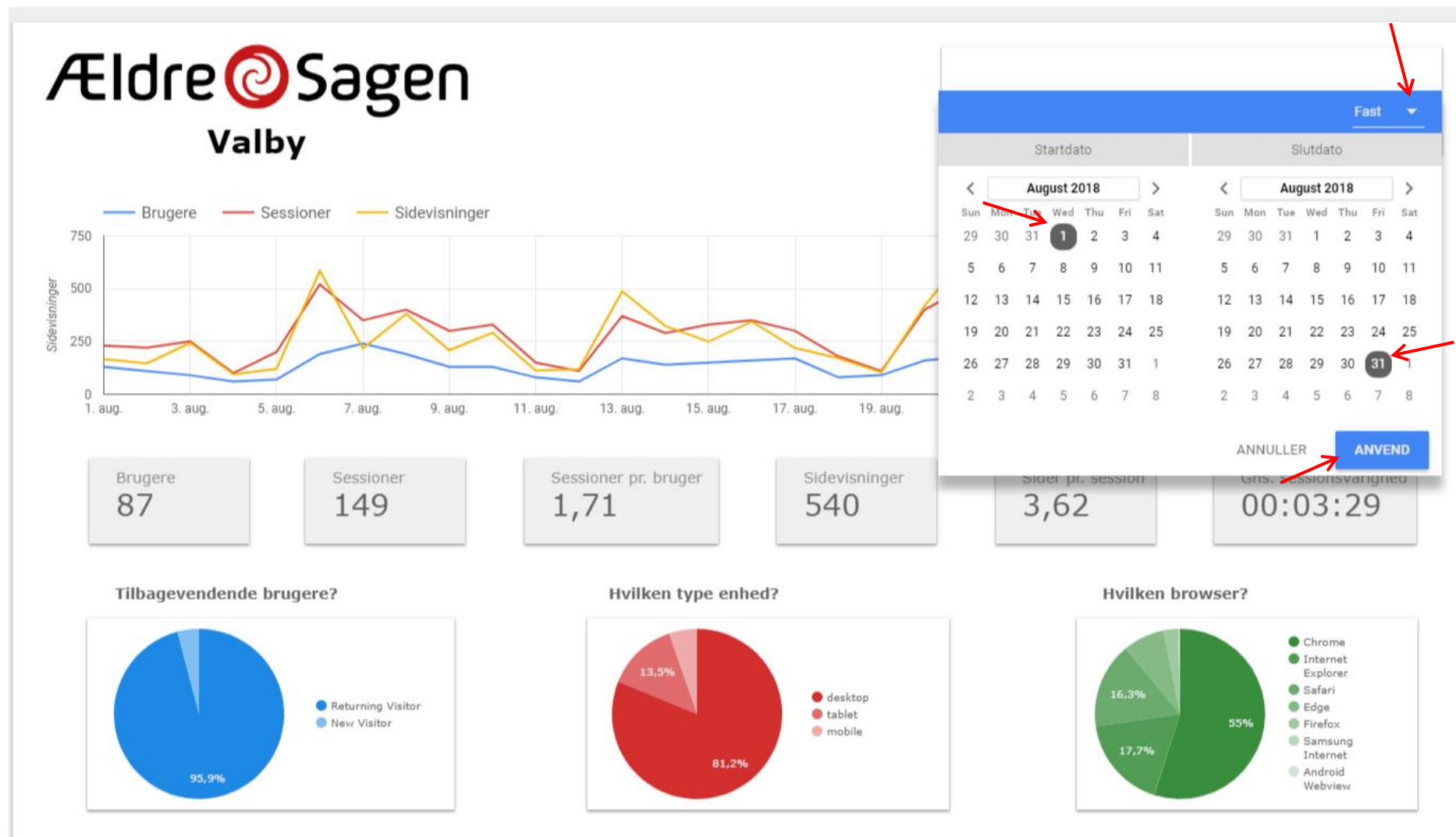
 De besøgende på den lokale hjemmeside der klikker nej til at hjemmesiden må gemme cookies tæller ikke med i statistikken.

Adressen kan også dannes ved at skrive ordet: statistik efter hjemmesideadressen, sådan:

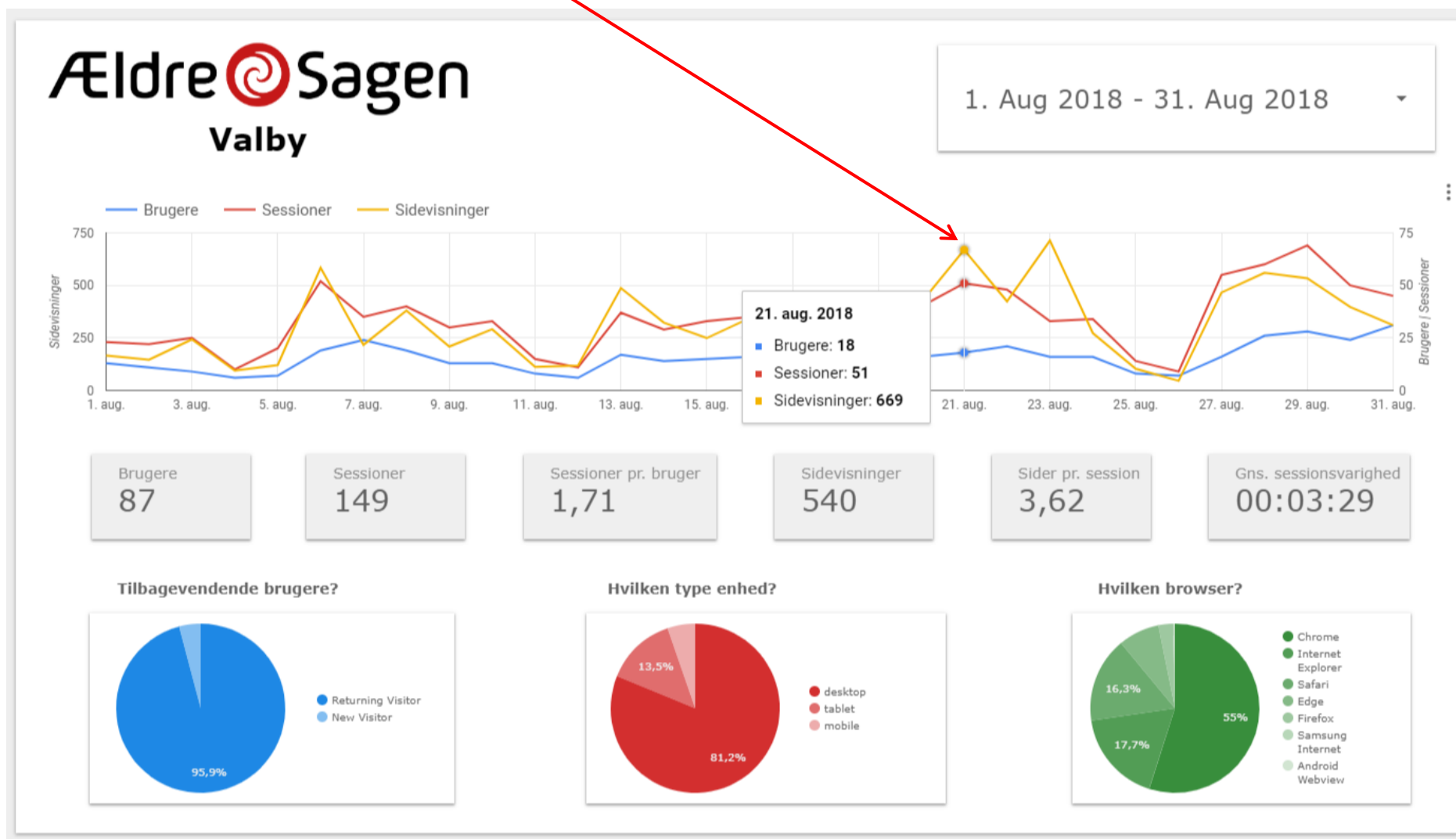
<https://www.aeldresagen.dk/lokalafdelinger/valby/statistik>



Vælg datointerval ved at klikke på pilen. Marker startdato og slutdato, klik Anvend.



Peg med musen på et punkt på grafen for at se tal for en bestemt dato.



Klik på pilen for at se side 2. Øverst vises de mest besøgte sider i perioden. Nederst findes en ordforklaring. Rul ned for at se flere sider.

Ældre Sagen Lokalfdeling Valby
< Page 2 (Side 2 af 2) >

Ældre Sagen Valby

1. aug. 2018 - 3. dec. 2018

De mest besøgte sider

Side	Unikke sidevisninger
1. /lokalafdelinger/valby	429
2. /lokalafdelinger/valby/aktiviteter-og-kurser	209
3. /lokalafdelinger/valby/kontakt	102
4. /aeldresagen/frontpage/lokalafdelinger/valby/aktiviteter-og-kurser	34
5. /lokalafdelinger/valby/om-lokalafdelingen	61
6. /lokalafdelinger/valby/soeg	34
7. /lokalafdelinger/valby/aktiviteter-og-kurser/k34789-juletur-til-roemoe?mid=34f56b4ea804470ab23eb6985374...	11
8. /lokalafdelinger/valby/aktuelt/seneste-s-folder	64
Total	1.377

Forklaringer

Brugere: Antal personer, der har besøgt jeres lokalafdelings side. Den samme person kan godt besøge siden flere gange og vil tælle flere gange.

Sessioner: Et besøg fra én bruger besøger jeres lokale website. En bruger kan godt have flere sessioner.

Sidevisninger: Alle gange der er klikket og vist en side. En session kan indeholde én eller flere sidevisninger. Sidevisningerne er ikke unikke.

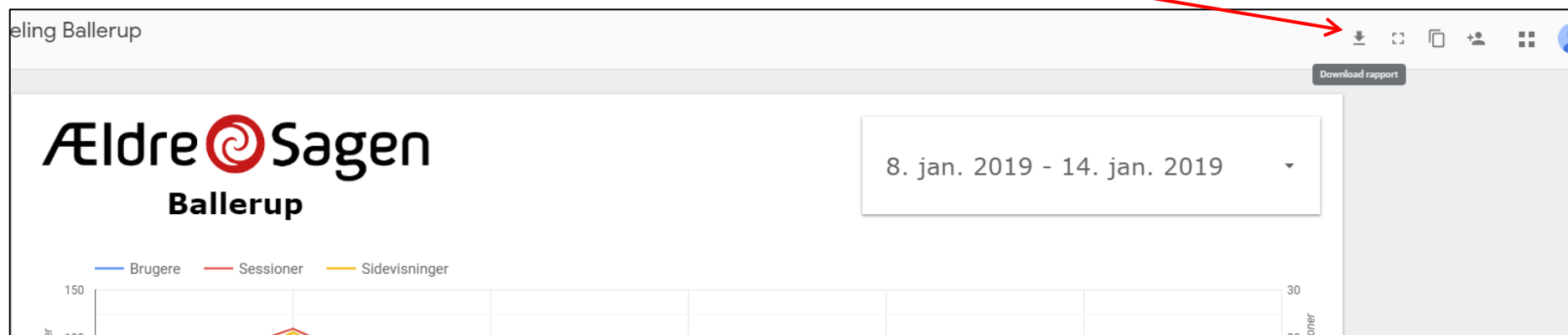
Unikke sidevisninger: Antallet af besøg hvor en side er blevet set mindst én gang.

Enhedstype: Hvor stor en procentdel af brugerne har besøgt jeres lokalafdelings side fra henholdsvis desktop (pc/mac), tablet eller mobiltelefon

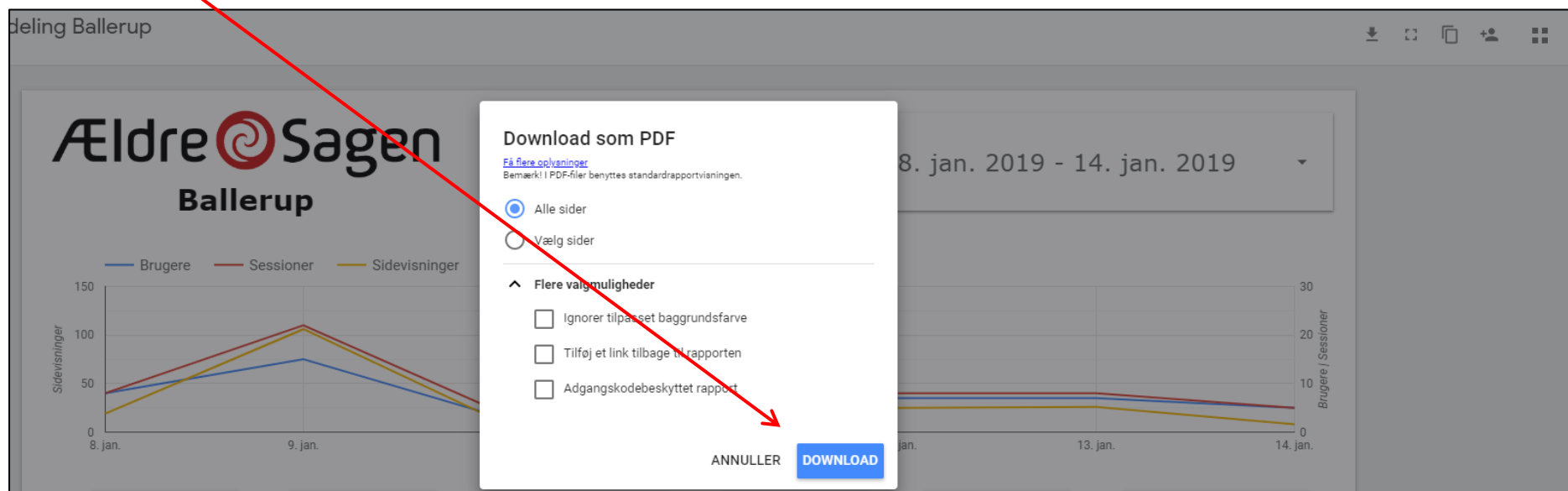
Tilbagevendende brugere: Hvor stor en procentdel af brugerne har været på jeres side før?

Browser: Hvilken browser benytter brugerne, når de besøger jeres lokalside.

Statistik rapporten kan downloades som et pdf dokument. Klik på pilen.



Klik på Download. Rapporten åbnes nu som et pdf dokument som kan gemmes på din computer.



Statistik rapporten kan også mailles direkte fra systemet. Klik på ikonet til deling.



Kopier linket og indsæt det i en mail

Eller indskriv mailadresse i feltet og send som mail. (hvis der er flere mailadresser så klik på Enter tasten efter hver mailadresse er indskrevet.


Klik på Send.

Mailen er sendt som et link.

The screenshot shows an email client interface with a ribbon menu at the top. The ribbon has three tabs: 'Filer' (selected), 'Meddelelse', and 'Adobe PDF'. Below the ribbon are various action buttons like 'Ignorer', 'Uønsket', 'Slet', 'Besvar', 'Svar til alle', 'Videresend', 'Mødesvar', 'Chatbesked', 'Mere', 'Kurser 2019', 'Team-e-mail', 'Svar og slet', 'Til chef', 'Fuldført', and 'Opret ny'. Below the ribbon is a message header with the following information:

ⓘ Hvis der er problemer med visningen af meddelelsen, kan du klikke her for at få vist den i en webbrowser.
Fra: Per Jacobi (via Google Data Studio) <jacobiper@gmail.com>
Til: Per Jacobi
Cc:
Emne: Ældre Sagen Lokalafdeling Ballerup

The main body of the email contains the following text:

Per Jacobi har delt et link til følgende fil:

[Ældre Sagen Lokalafdeling Ballerup](#)
[Åbn](#)

Below the link, there is a description of Google Data Studio:

Google Data Studio: Nem rapportering og analyse af alle dine data.
Google LLC, 1600 Amphitheatre Parkway, Mountain View, CA 94043, USA