

Inspirationsdag: Lokalafdelingernes økonomi

9.30 – 10.00 Kaffe

10.00 – 10.10 Velkomst

10.10 – 10.50 Lokalafdelingernes regnskaber. Kort gennemgang for 2016. Tallene er tilpasset så distrikterne der omkranser mødestederne er medtaget i præsentationen.

10.50 – 11.00 NAV opgradering. Fordele og ulemper.

11.00 – 11.15 Pause

11.15 – 11.35 Excel udlæsning måneds/årsregnskab

11.35 – 11.40 Digital postkasse

11.40 – 11.50 Ny SKI aftale mobiltelefoni.

11.50 – 12.00 Mobile Pay ny aftale.

12.00 – 12.15 Digital fortid, nutid og fremtid i lokalafdelingerne- oplæg.

Inspirationsdag: Lokalafdelingernes økonomi

12.15 – 13.15 Frokost

13.15 - 13.20 Status booking.

13.20 – 14.20 Lokal afdelingerne fortæller om Deres erfaringer med booking og giver deres bud på hvordan andre lokalafdelinger kommer i gang.

Kalundborg: Kasserer Stig Hother Hansen

København: Bookingfrivillig Susanne Wiingaard, WEB master Jytte Sauffaus Pedersen

Sorø: WEB master Mogens Schmidt Jensen

14.20 – 14.30 Kommentarer og afslutning.

Lokale Regnskaber 2016

Lokale regnskaber

Lokal drift 1.000 kr.	Aktivitet	2016	2015
	Ensomhed S	-1.673	-7
Indtægt	It aktiviteter	-1.109	-544
Arrangementsindtægt	50 kr. pr. frivillig	-908	-846
Diverse indtægter	Soc - humanitær søgepulje	-664	-645
Kontingent m.v. Nørregade	Frivilligkurser	-306	-252
Lokale tilskud	Frivillig plejehjem	-135	-82
Offentlige tilskud	Ide pulje	-122	0
Renteindtægter	Aktiv sund nye aktiviteter	-121	-137
Øvrige Nørregade	Styrkelse lokal ældrepolitik	-72	-89
Indtægt Total	Øvrige tilskud fra sek.	-67	-173
Udgift	Vågetjenesten	-7	-8
Arrangementsudgift	Skole Børnehave	-4	-4
Lokaludg. Øvrigt	Øvrige Tilskud Landsf Total	-5.187	-2.788
Udgift Total			
Hovedtotal			

Lokale regnskaber

	2016	2012	Ændring
Arrangementsindtægter	35.304	31.487	12,1%
Kontingent m.v. Nørreg.	24.256	17.856	35,8%
Offentlige tilskud	13.534	10.851	24,7%
Øvrige indtægter	4.970	5.984	-16,9%
Indtægt Total	78.064	66.177	18,0%
Arrangementsudgifter	-42.261	-37.250	13,5%
Lokaludg. Øvrigt	-33.168	-27.240	21,8%
Udgift Total	-75.429	-64.490	17,0%
Hovedtotal	2.634	1.687	56,2%

Lokale regnskaber

	2016	2015	Ændring
Aktiver			
Bank	38.070	35.243	8%
Deposita	1.008	987	2%
Kasse	434	359	21%
Lager af reklameartikler	36	39	-9%
Tilgodehavender	271	634	-57%
Udgifter vedr. næste år	222	215	3%
Aktiver Total	40.039	37.477	7%
Passiver			
Egenkapital	-36.434	-33.799	8%
Forudbetalinger	-602	-304	98%
Indtægter vedr. næste år	-2.196	-2.516	-13%
Moms	-351	-337	4%
Skyldige omkostninger	-456	-518	-12%
Passiver Total	-40.039	-37.476	7%
Arv centralt	-3.727	-3.945	-6%
Egenkapital i alt	-40.161	-37.744	6%

Lokale regnskaber Udvalgte konti

	2016	2015	Ændring
2420 Annonceomkostninger	-3.557	-2.990	19,0%
2430 Programomkostninger (trykning)	-1.671	-1.539	8,6%
2490 Inventar/reparation/vedligeh.	-3.412	-2.952	15,6%
2605 Telefon, alm. drift	-535	-526	1,7%
2610 Telefongodtgørelse m.m.	-2.879	-2.978	-3,3%
2615 IT omkostninger	-493	-509	-3,1%
2945 Husleje/lokaleudgifter	-7.325	-6.686	9,6%
	-19.873	-18.181	9,3%

Lokale regnskaber

Telefon- aftale TDC SKI
Fri tale DK
Fri tale DK, 30 GB data/
måned og fri SMS.

108,75 kr./år

517,50 kr./år



 Se større billede

 Tilføj til ønskeliste

 Sammenlign

Doro 5031 mobiltelefon - sort

Varenr.: DORO5031BK

★★★★★ 4.5 (4)

479

Læg i kurv



Collect @ Store

På lager online (25+)

Reserver online, hent i et
varehus [21 varehuse](#)

Denne Doro 5031 er en brugervenlig mobiltelefon, der er specielt designet til ældre mennesker. Den har en stor størrelse, brede mellemrum mellem tasterne, en dedikeret SMS tast og assistance-knap, hvilket sikrer en simpel og brugervenlig oplevelse.

- > 1.77" QVGA display
- > Høje kontrast-taster
- > Assistance knap

Klik og læs
mere

Specifikationer

Spørgsmål og
svar

Lokale regnskaber

Sekretariat

Konto	2016	2015	2014	2013
25300 - Telefonabonnement og samtaler	-357	-350	-588	-573
25330 - Mobiltelefon	-108	49	-405	-429
25350 - Internet forbrug	-163	-182	-271	-241
Hovedtotal	-627	-483	-1.265	-1.243

Lokalt

Konto	2016	2015	2014	2013
2605 Telefon, alm. drift	-535	-526	-556	-556
2610 Telefongodtgørelse m.m.	-2.879	-2.978	-2.866	-2.759
	-3.414	-3.504	-3.422	-3.315

Lokale regnskaber

2016	Konto	tlf.godtg.
1010	2610	
Kontingent andel	Telefongodtgø relse m.m.	1 % af kontingent
82	-42	52%
38	-19	50%
44	-20	44%
67	-29	44%
41	-18	43%
30	-12	40%
36	-14	40%
35	0	0%
46	0	0%
40		0%
47		0%
19.188	-2.879	15%

Lokale regnskaber

	Medlemmer	Antal af Afdelinger
0-999	11.132	12
1.000-1.999	110.683	74
3.000-3.999	98.660	28
2.000-2.999	113.128	46
4.000-4.999	31.873	7
5.000+	421.511	49
Hovedtotal	786.987	216

Lokale regnskaber

	ArrMedl 2016	EK/Medlem	OffTilskud/ Medlem
0-999	83,4	96,4	24,2
1.000-1.999	56,8	54,0	18,4
3.000-3.999	47,5	46,0	9,0
2.000-2.999	44,3	52,5	11,8
4.000-4.999	43,6	45,9	23,1
5.000+	40,3	38,2	19,6
Hovedtotal	44,9	44,6	17,2

Lokale regnskaber

Lokalafdelingernes arrangementsindtægter/medlem opgjort pr. distrikt

	ArrMedl 2016
D5 Sønderjylland	64,2
D3 Midt-Øst Jylland	60,6
D7 Sydsjælland-Lolland-Falster	54,6
D4 Sydjylland	50,2
D10 Hovedstaden	43,2
D6 Fyn	41,7
D8 Midt-Vest Sjælland	41,3
D9 Nordsjælland	36,1
D1 Nordjylland	35,7
D2 Midt-Vest Jylland	30,0
Hovedtotal	44,9

10 Distrikter

98 kommuner, 215 lokalafdelinger

11 kommuner
30 lokalafdelinger

8 kommuner
21 lokalafdelinger

8 kommuner
19 lokalafdelinger

4 kommuner
16 lokalafdelinger

10 kommuner
15 lokalafdelinger

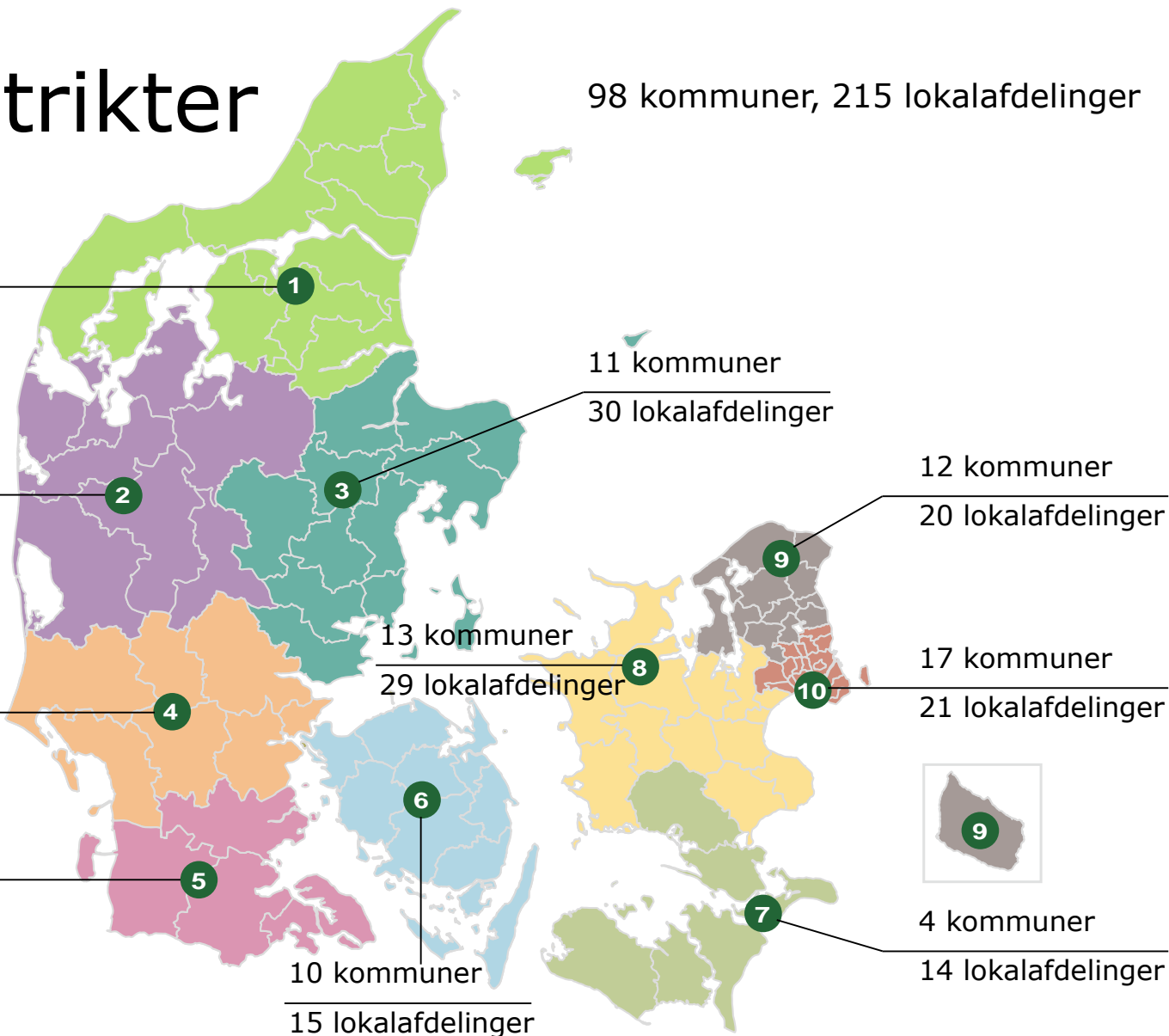
11 kommuner
30 lokalafdelinger

12 kommuner
20 lokalafdelinger

13 kommuner
29 lokalafdelinger

17 kommuner
21 lokalafdelinger

4 kommuner
14 lokalafdelinger



14 Om frivilligverden - intro nye medarbejdere

TOP 10 arrangementsindtægter pr. medlem

Lokalafdeling	ArrMedl 2016
5271 Hvalsø	206,5
5319 Høng	138,1
5255 Gundsø	136,9
5237 Ølstykke	132,2
5387 Sakskøbing	124,0
5375 Nørre Alslev	123,0
5263 Ramsø	100,0
5369 Nykøbing F./Sydfalster	96,9
5221 Hundested	86,1
5101 København	84,4
Hovedtotal	106,4

Hovedtotal distrikt 7, 8, 9, 10

42,3

Lokale regnskaber

5255-Gundsø lokalafdeling

Konto	Projekt	ÅTD Rea.
1350 - Deltagerbetaling	259 - Spisevenner	114.958
	672 - Sebastian	60.550
	712 - Bowling	40.820
	651 - Afslutningsfest	16.500
	824 - Søfartsmuseet	15.000
	659 - John Mogensen, temaaften	10.175
	827 - TURE OG REJSER - kan omdøbes	9.200
	823 - Jagt- og Skovbrugsmuseet	8.625
	643 - Julebanko	6.900
	639 - Morgenbord	5.850
	644 - Julestue	5.500
	658 - Sirius Patruljen	3.700
	657 - Alzheimer/Demens	3.450
	101 - Lokalafdeling (basis)	2.250
	653 - Tema-Debat Møde	1.740
	652 - Nytårskoncert	1.110
	663 - Det Gode Seniorliv	1.100
	664 - Høvdingen fra Havdrup	150
662 - Troels Kløvedal	150	
1350 - Deltagerbetaling Total		307.728

Lokale regnskaber

Lokalafdelingernes offentlige tilskud
/medlem opgjort pr. distrikt

	OffTilskud/ Medlem
D10 Hovedstaden	35,8
D3 Midt-Øst Jylland	21,7
D5 Sønderjylland	20,2
D7 Sydsjælland-Lolland-Falster	17,6
D6 Fyn	14,5
D8 Midt-Vest Sjælland	12,0
D4 Sydjylland	11,7
D9 Nordsjælland	10,1
D1 Nordjylland	8,9
D2 Midt-Vest Jylland	6,5
Hovedtotal	17,2

TOP 10 offentlige tilskud/medlem

Lokalafdeling	OffTilskud/ Medlem
5101 København	132,7
5141 Frederiksberg	102,2
5319 Høng	80,5
5157 Gentofte	68,7
5309 Gørlev	48,9
5153 Brøndby	47,7
5187 Vallensbæk	42,3
5183 Ishøj	40,5
5387 Sakskøbing	38,0
5307 Fuglebjerg	35,1
Hovedtotal	86,4

Hovedtotal distrikt 7, 8, 9, 10

21,0

Lokale regnskaber

TOP 10 egenkapital/medlem

Lokalafdeling	EK/Medlem ArrMedl 2016		OffTilskud/ Friv Medl		Medlem mer
			Medlem	%	
5255 Gundsø	209,2	136,9	35,0	4,4%	2.573
5267 Skovbo	145,0	19,3	27,8	1,0%	2.405
5385 Nysted	116,3	62,3	18,0	5,2%	940
5101 København	106,7	84,4	132,7	2,5%	12.438
5183 Ishøj	106,7	40,4	40,5	4,5%	2.373
5309 Gørlev	99,7	62,0	48,9	3,1%	1.289
5271 Hvalsø	99,6	206,5	6,2	3,1%	1.346
5373 Næstved	98,7	42,2	35,0	1,6%	8.856
5305 Dragsholm	97,0	38,3	13,4	2,8%	2.385
5141 Frederiksberg	91,0	69,9	102,2	2,3%	11.961
Hovedtotal	108,1	70,1	76,4	2,5%	46.566
Hovedtotal dist. 7 - 10	48,7	42,3	21,0	2,4%	352.975

Lokale regnskaber

Frivillige

	Frivillige	Friv Medl %	FrivTilgang netto	FrivTilgang % netto
D5 Sønderjylland	1.157	3,1%	11	1,0%
D9 Nordsjælland	2.174	2,6%	65	3,1%
D10 Hovedstaden	3.307	2,5%	221	7,2%
D7 Sydsjælland-Lolland-Falster	1.000	2,4%	49	5,2%
D3 Midt-Øst Jylland	2.570	2,4%	117	4,8%
D1 Nordjylland	1.990	2,3%	120	6,4%
D6 Fyn	1.569	2,3%	9	0,6%
D4 Sydjylland	1.569	2,3%	117	8,1%
D8 Midt-Vest Sjælland	2.038	2,1%	76	3,9%
D2 Midt-Vest Jylland	1.220	2,0%	59	5,1%
Hovedtotal	18.594	2,4%	844	4,8%

Frivillige TOP 10 frivillige i % af medlemmer

Lokalafdeling	Friv Medl %	Frivillige	Medlemmer
5263 Ramsø	7,2%	120	1.657
5229 Skibby	5,5%	87	1.574
5385 Nysted	5,2%	49	940
5237 Ølstykke	5,0%	139	2.765
5227 Fredensborg	5,0%	327	6.567
5187 Vallensbæk	4,9%	121	2.490
5169 Høje Tåstrup	4,6%	306	6.718
5183 Ishøj	4,5%	107	2.373
5255 Gundsø	4,4%	113	2.573
5233 Slangerup	4,3%	56	1.299
Hovedtotal	4,9%	1.425	28.956

Hovedtotal distrikt 7 - 10

2,4%

8.519

352.975

Lokale regnskaber

Lokalafdeling	MedTilgang % brutto_	MedTilgang % netto	Medlemmer
5101 København	14,12%	7,2%	12.438
5371 Ravnsborg/Højreby	13,86%	6,8%	1.302
5341 Tornved/Svinninge	13,11%	7,9%	2.339
5345 Tølløe	12,35%	7,8%	1.406
5126 Sundby	12,04%	6,7%	7.952
5363 Maribo/Holeby/Rødby	11,81%	5,4%	3.400
5307 Fuglebjerg	11,70%	6,1%	997
5124 Østerbro	11,40%	6,1%	7.006
5351 Fakse	11,30%	6,4%	3.410
5400 Bornholm	11,23%	4,8%	6.847
5305 Dragsholm	11,16%	6,4%	2.385
5311 Hashøj	11,12%	5,9%	952
Hovedtotal	12,32%	6,4%	50.434

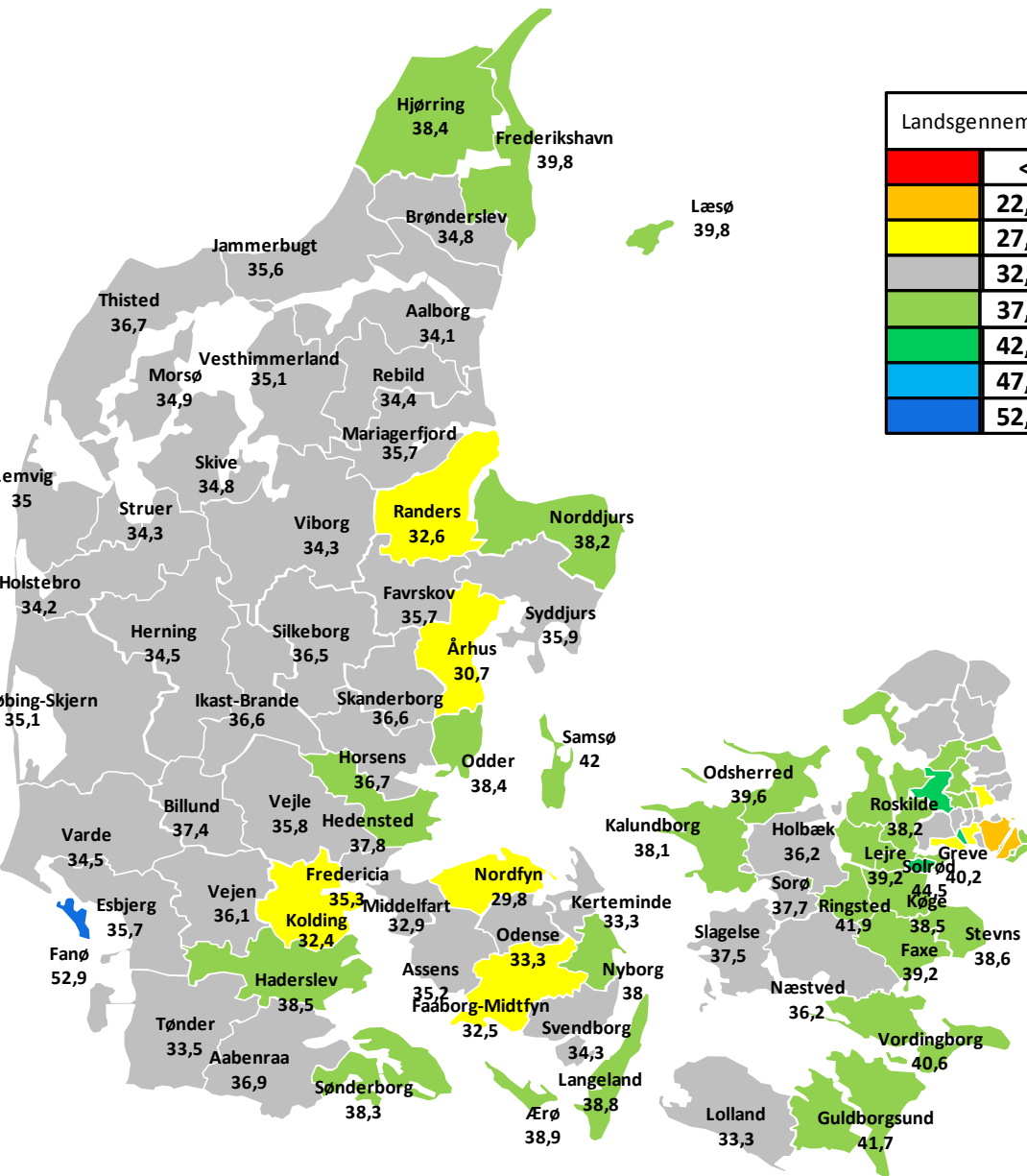
Hovedtotal distrikt 7 - 10

9,47%

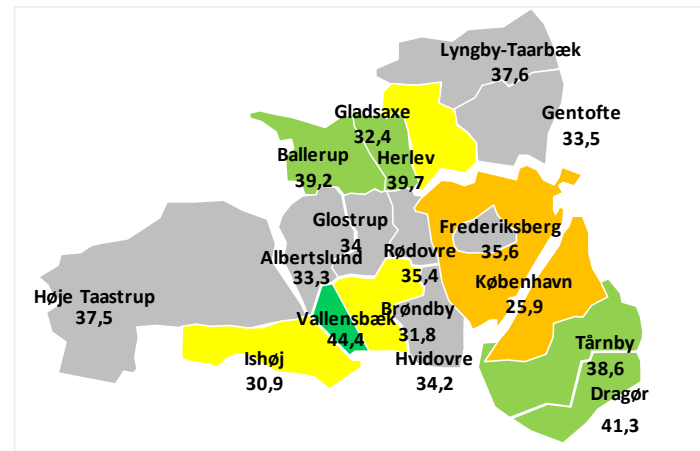
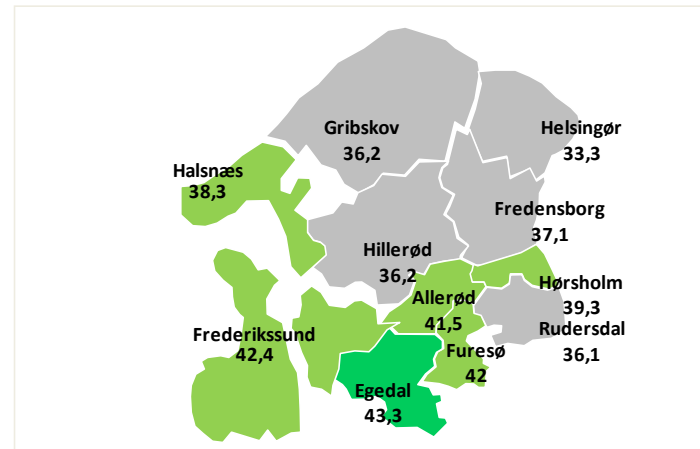
4,5%

352.975

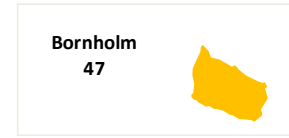
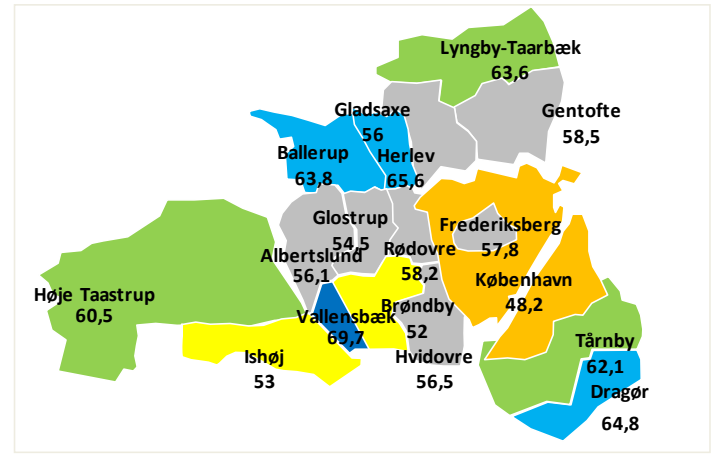
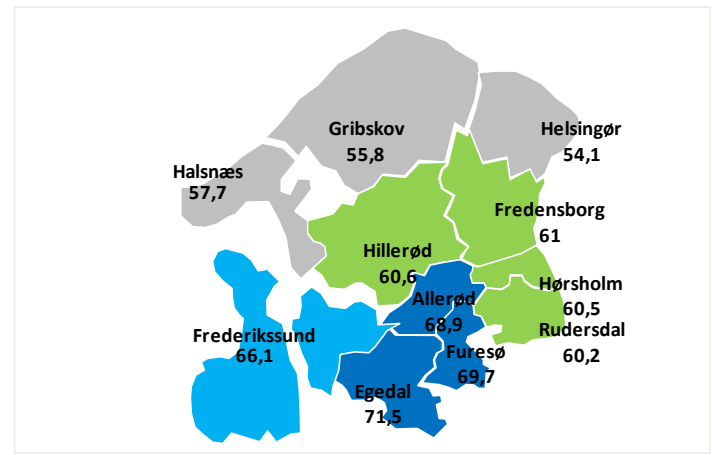
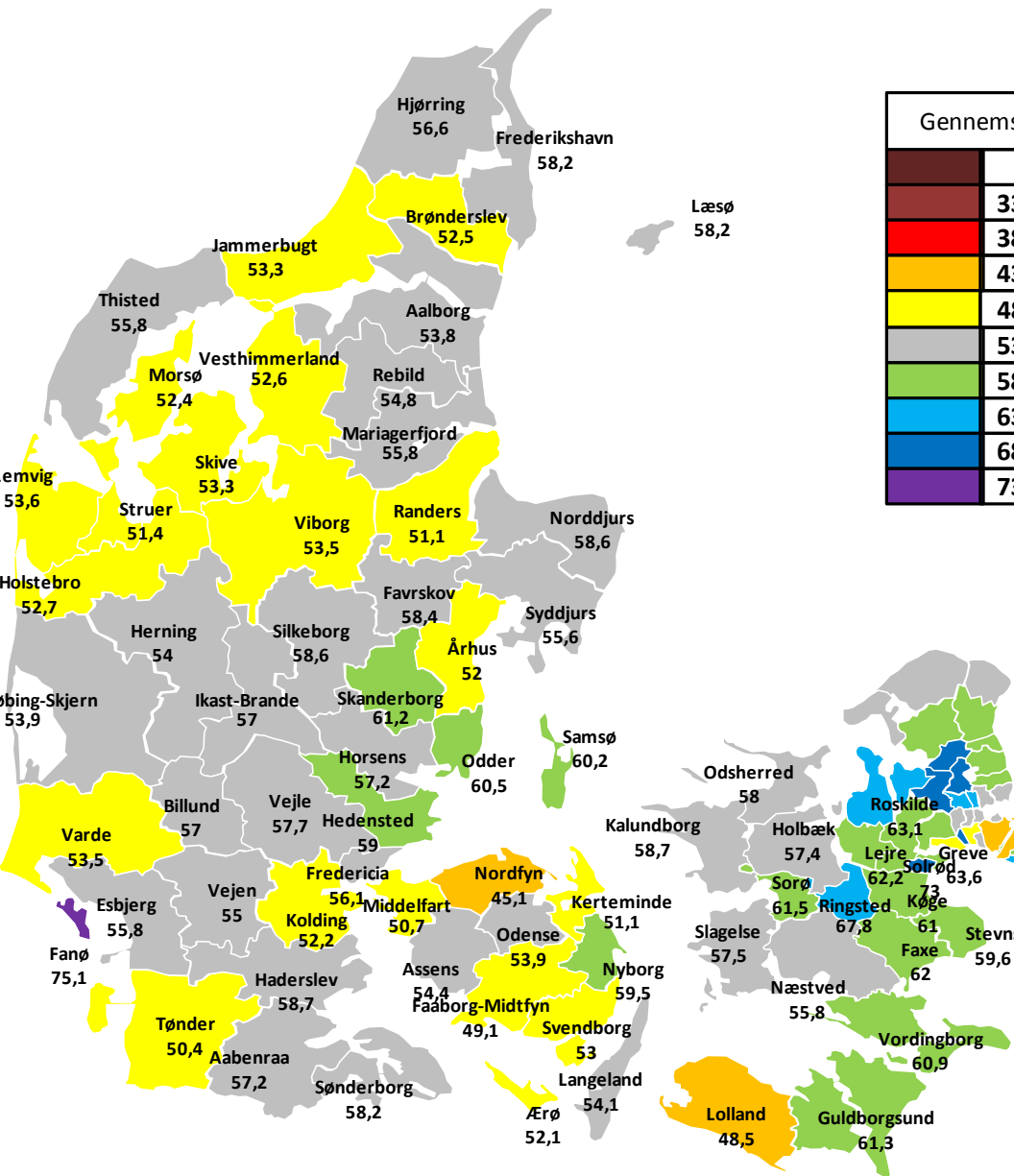
Markedsdækning 50+ 2. halvår 2016



Lands gennemsnit 35,3 %	
	<22,8 %
	22,8-27,8 %
	27,8-32,8 %
	32,8-37,8 %
	37,8-42,8 %
	42,8-47,8 %
	47,8-52,8 %
	52,8-57,8 %



Markedsdækning 65+ 2. halvår 2016



Lokale regnskaber

??????????????