

Ældre @ Sagen

En befolkningsundersøgelse
af coronasituationen 2021 (uge 4-5)
Marts 2021

Voxmeter 

Indhold

- Metode og læsevejledning s. 3
- Hovedresultater 2021 (uge 4-5) s. 5
 - Coronasituationen og det sociale liv s. 6
 - Coronasituationens negative påvirkning på det sociale liv s. 7
 - Coronasituationen og savnet af social kontakt s. 8
 - Coronasituationen og fysisk aktivitet s. 9
 - Coronasituationen og livskvalitet s. 10
 - Coronasituationens negative påvirkning af livskvalitet s. 11
- Kryds 2021 (uge 4-5) s. 12
- Sammenligning 2020 (uge 48-49) til 2021 (uge 4-5) s. 32
- Kommentarer til coronasituationen s. 40
- Baggrundsinformationer s. 48

Metode og læsevejledning

Baggrund for undersøgelsen

I forbindelse med gennemførelsen af Ældre Sagens Strategimåling i 2020 blev der tilføjet 7 nye spørgsmål, som afdækker, hvorledes befolkningen er blevet påvirket af coronasituationen i 2020. Strategimålingen 2020 blev gennemført fra den 23. november til den 3. december 2020 (uge 48-49), og resultaterne af de ekstra spørgsmål om befolkningens påvirkning af coronasituationen 2020 er præsenteret i en selvstændig grafikrapport: En befolkningsundersøgelse af Corona-situationen 2020, februar 2021.

Denne undersøgelse er en gentagelse af disse spørgsmål om befolkningens påvirkning af coronasituationen i 2020. Formålet med undersøgelsen er for det første at afdække, i hvilken grad coronasituationen i perioden marts 2020 til februar 2021 har påvirket befolkningens liv med hensyn til deres sociale liv, fysiske aktivitetsniveau og livskvalitet. For det andet er formålet at give et indblik i udviklingen over tid, fra den første måling i 2020 (uge 48-49) til denne måling i 2021 (uge 4-5) på disse parametre.

Interviewmetode

Undersøgelsen er gennemført for Ældre Sagen i forbindelse med Voxmeters daglige telefoniske omnibus. Undersøgelsen er gennemført fra den 27. januar 2021 til den 7. februar 2021 med 1.503 nationalt repræsentative interview med borgere over 18 år. Data er indsamlet efter nationalt repræsentative kvoter på køn, aldersgrupper og region. Den maksimale usikkerhed på de samlede resultater er +/- 2,5%.

Metode og læsevejledning

Læsevejledning

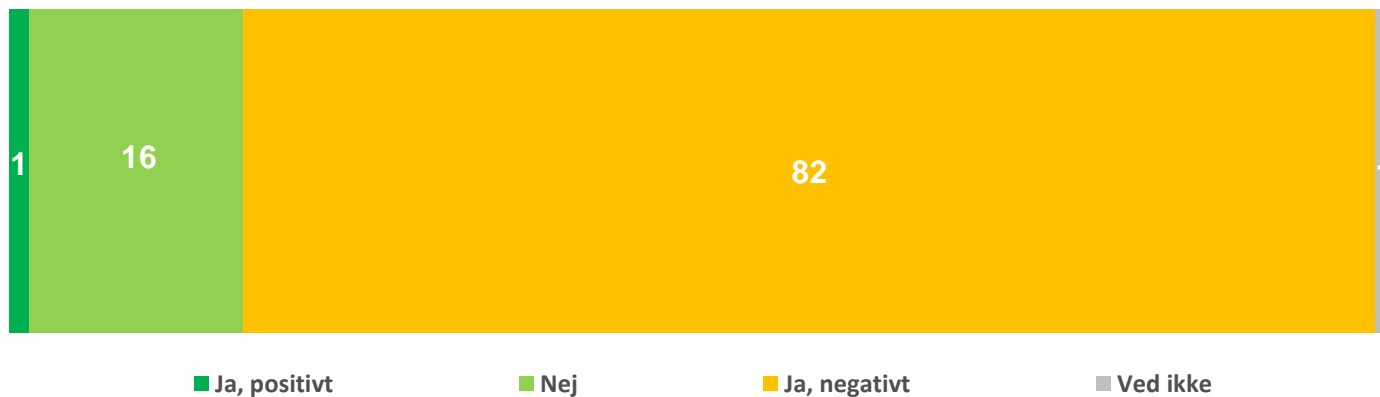
Denne grafikrapport omhandler resultaterne af undersøgelsen om coronasituationens betydning for befolkningen i 2020-2021. Resultaterne for undersøgelsen vises først som grafikker på totalniveau. Rækkefølgen af graferne følger rækkefølgen, som respondenterne er blevet spurgt. Dernæst vises kryds på aldersgrupper og region for alle spørgsmål samt nogle ekstra kryds. Herefter sammenlignes hovedresultaterne i 2020 (den første måling i uge 48-49) med hovedresultaterne i 2021 (den anden måling i uge 4-5), og signifikante forskelle beskrives. Dernæst fremhæves en række citater om, hvordan respondenternes liv er blevet påvirket af coronasituationen. Til sidst i rapporten præsenteres baggrundsoplysninger på de respondenter, der har besvaret undersøgelsen.

Undersøgelsens resultater præsenteres i procent. Grundet afrunding er det ikke altid, at resultatet summer til 100 %. Resultaterne i denne grafikrapport præsenteres uden decimaler. Dvs. de enkelte tal er rundet op eller ned i den grafiske præsentation.

Hovedresultater 2021 (uge 4-5)

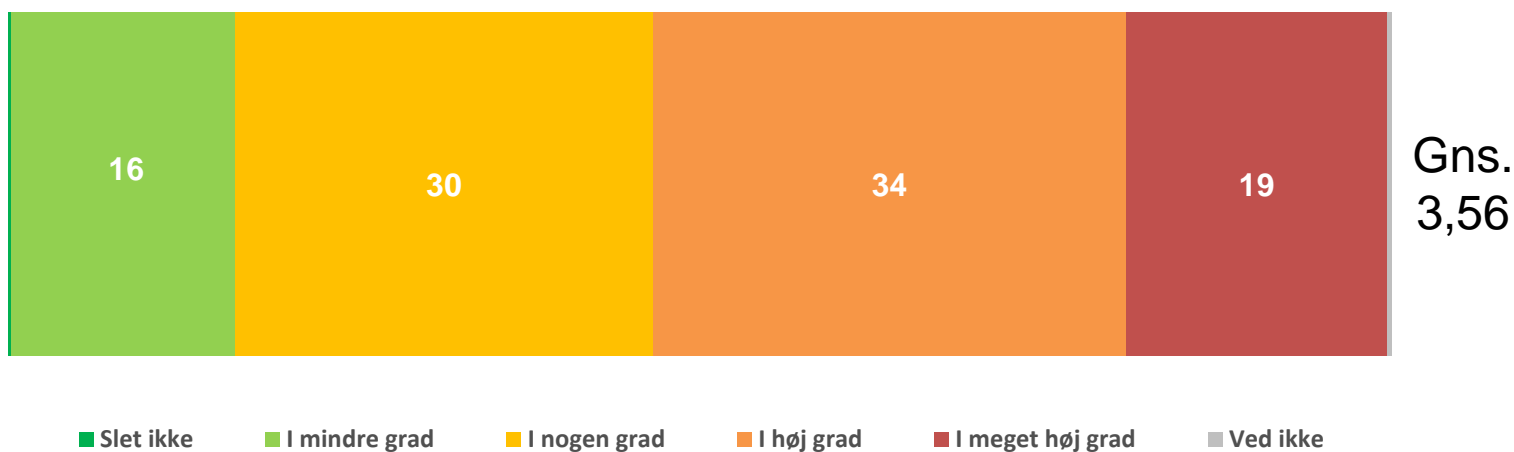
Coronasituationen og det sociale liv

Spørgsmåltekst: "Har coronasituationen i perioden marts 2020 og til nu påvirket dit sociale liv?"
Angivet i procent. Base: Alle (1.503)



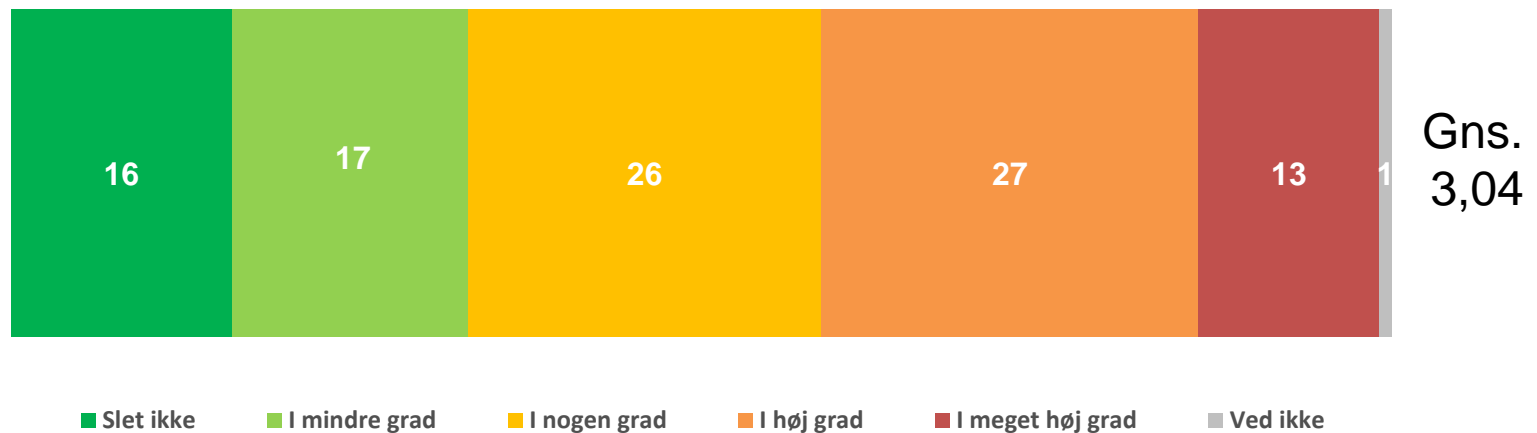
Coronasituationens negative påvirkning på det sociale liv

Spørgsmålstekst: "I hvilken grad har coronasituationen påvirket dit sociale liv negativt?"
Angivet i procent. Base: Dem der har følt en negativ påvirkning på det sociale liv (1.230)



Coronasituationen og savnet af social kontakt

Spørgsmålstekst: "I hvilken grad har du i perioden marts 2020 og til nu savnet nogen at være sammen med?"
Angivet i procent. Base: Alle (1.503)



Coronasituationen og fysisk aktivitet

Spørgsmålstekst: "Hvordan har coronasituationen i perioden marts 2020 og til nu påvirket dit fysiske aktivitetsniveau?"
Angivet i procent. Base: Alle (1.503)

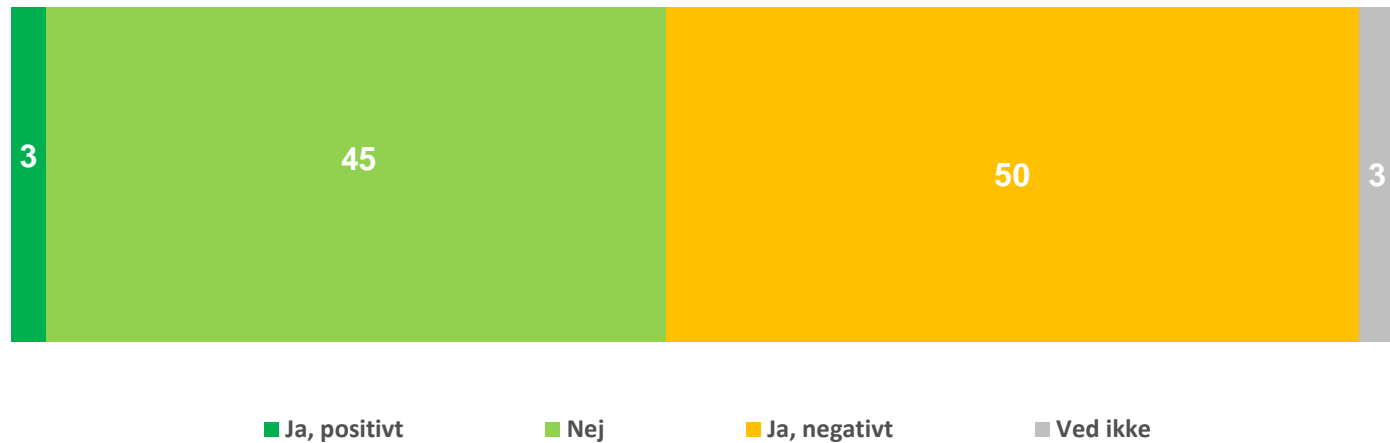


■ Jeg er blevet mere fysisk aktiv
■ Jeg er blevet mindre fysisk aktiv

■ Mit fysiske aktivitetsniveau er uændret
■ Ved ikke

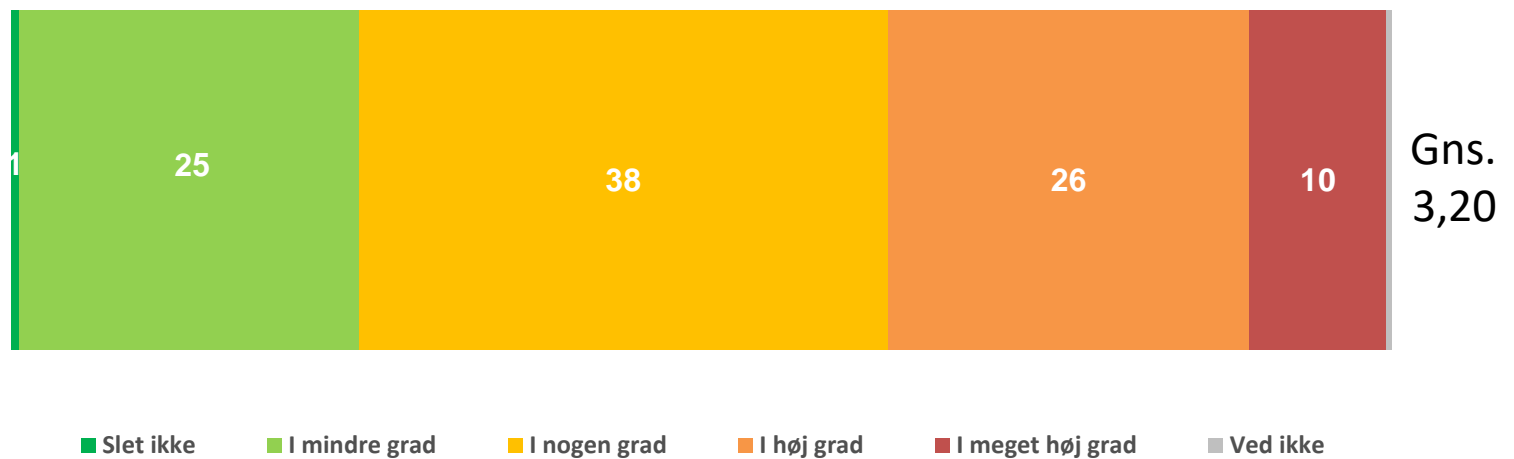
Coronasituationen og livskvalitet

Spørgsmålstekst: "Har coronasituationen i perioden marts 2020 og til nu påvirket din livskvalitet?"
Angivet i procent. Base: Alle (1.503)



Coronasituationens negative påvirkning af livskvalitet

Spørgsmålstekst: "I hvilken grad har coronasituationen påvirket din livskvalitet negativt?"
Angivet i procent. Base: Dem der har følt en negativ påvirkning af livskvalitet (754)

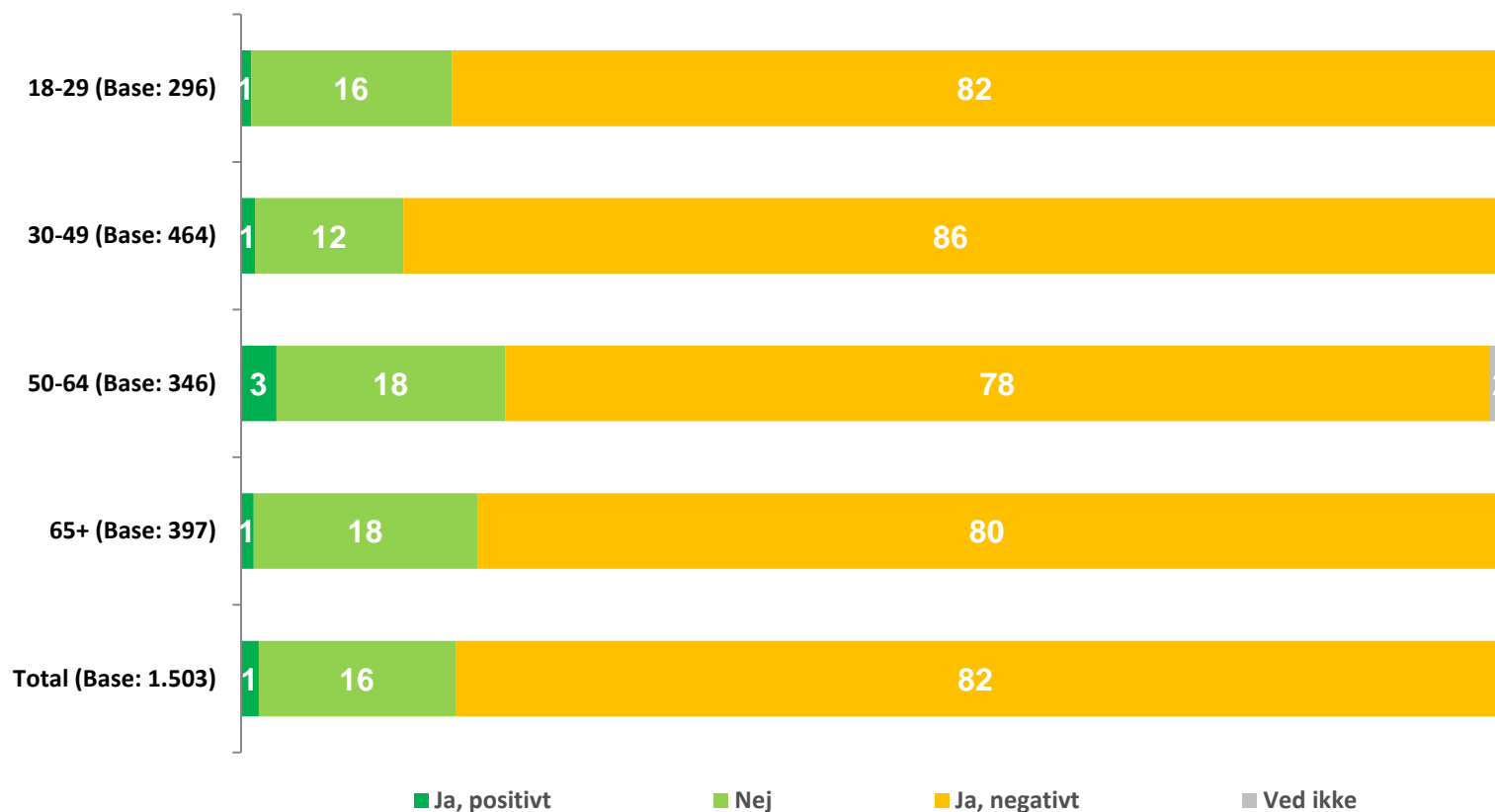


Kryds 2021 (uge 4-5)

Coronasituationen og det sociale liv

Fordelt på alder

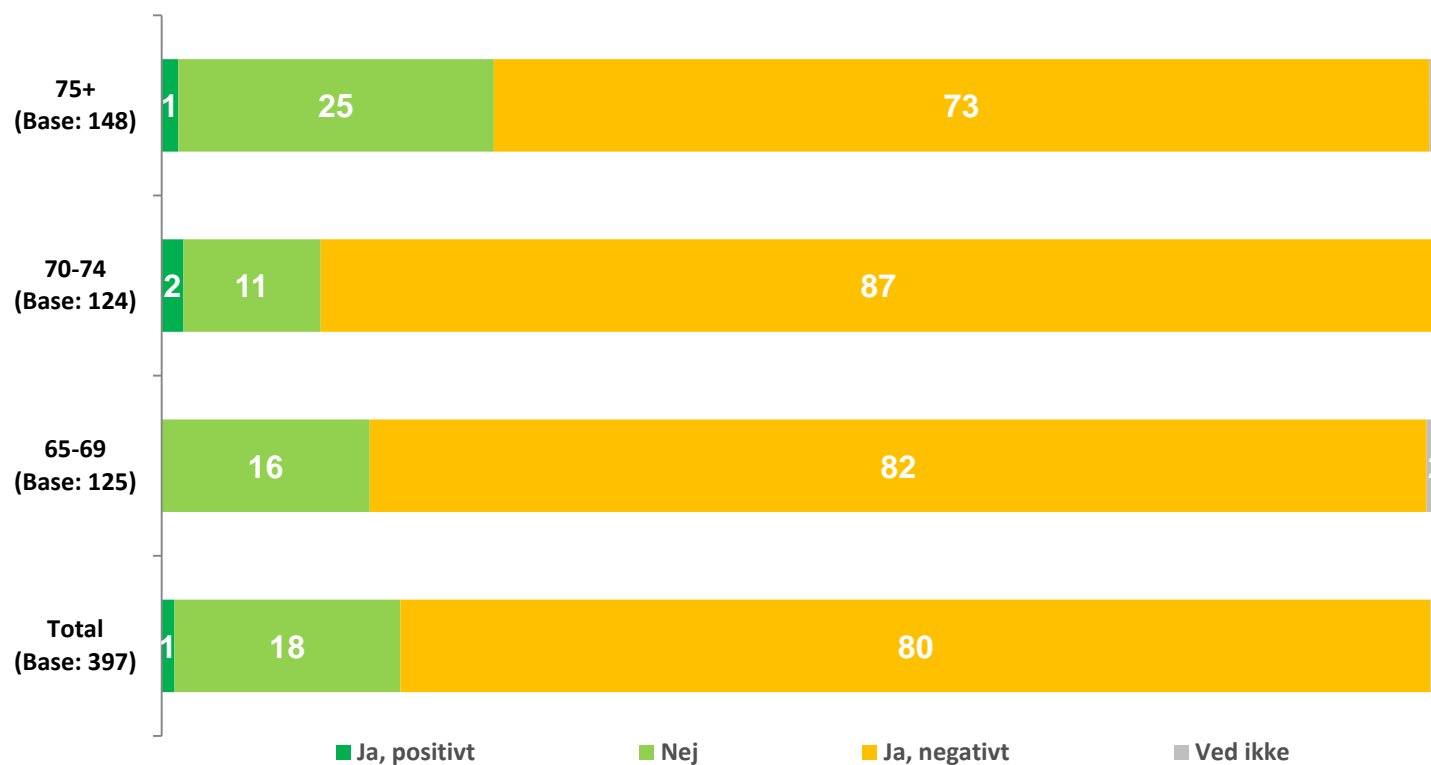
Spørgsmålstekst: "Har coronasituationen i perioden marts 2020 og til nu påvirket dit sociale liv?"
og "Alder"
Angivet i procent. Base: Alle (1.503)



Coronasituationen og det sociale liv

Fordelt på alder 65+

Spørgsmålstekst: "Har coronasituationen i perioden marts 2020 og til nu påvirket dit sociale liv?"
og "Alder 65+"
Angivet i procent. Base: Alle (397)

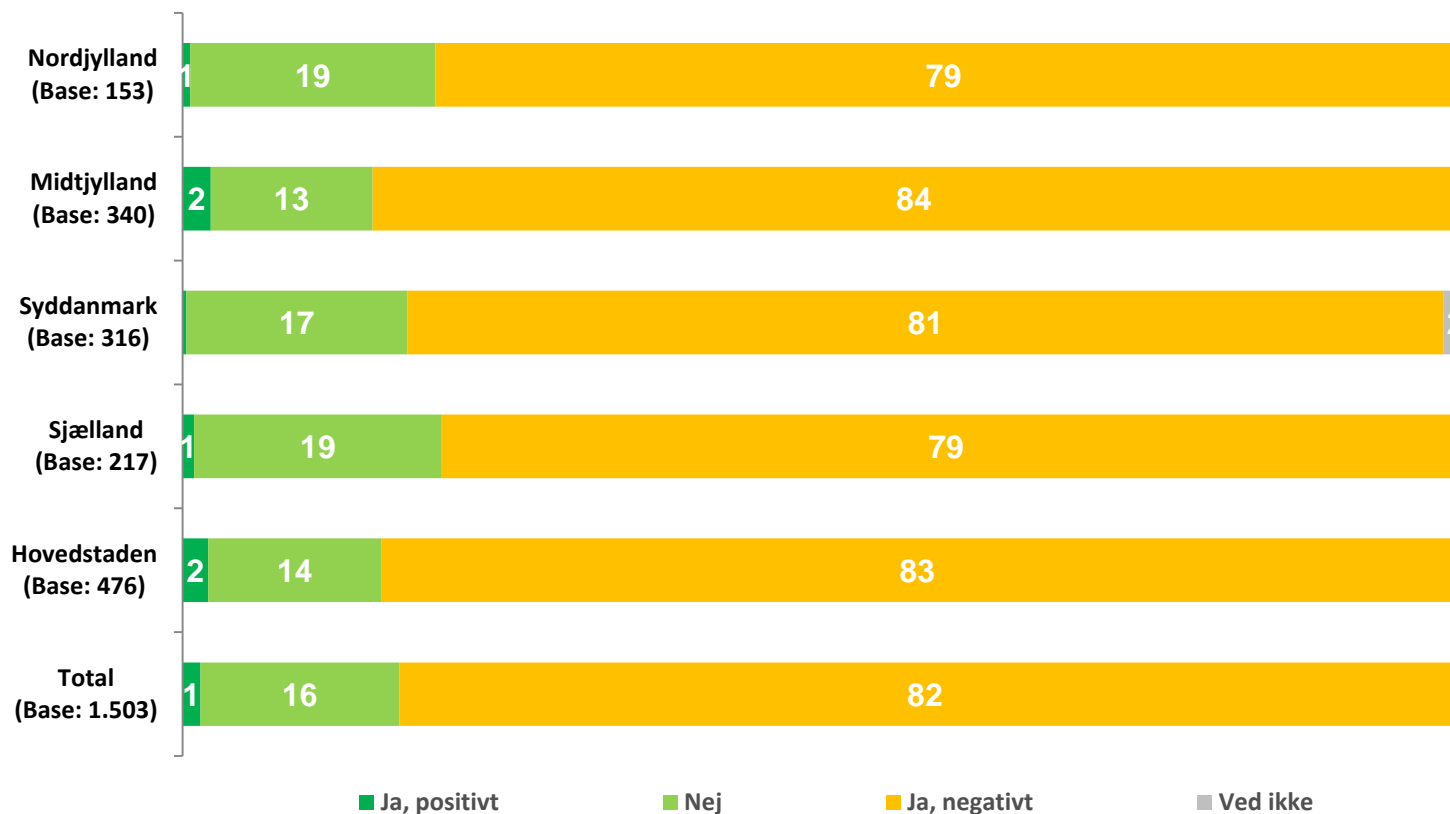


Coronasituationen og det sociale liv

Fordelt på region

Spørgsmålstekst: "Har coronasituationen i perioden marts 2020 og til nu påvirket dit sociale liv?"
og "Region"

Angivet i procent. Base: Alle (1.503)

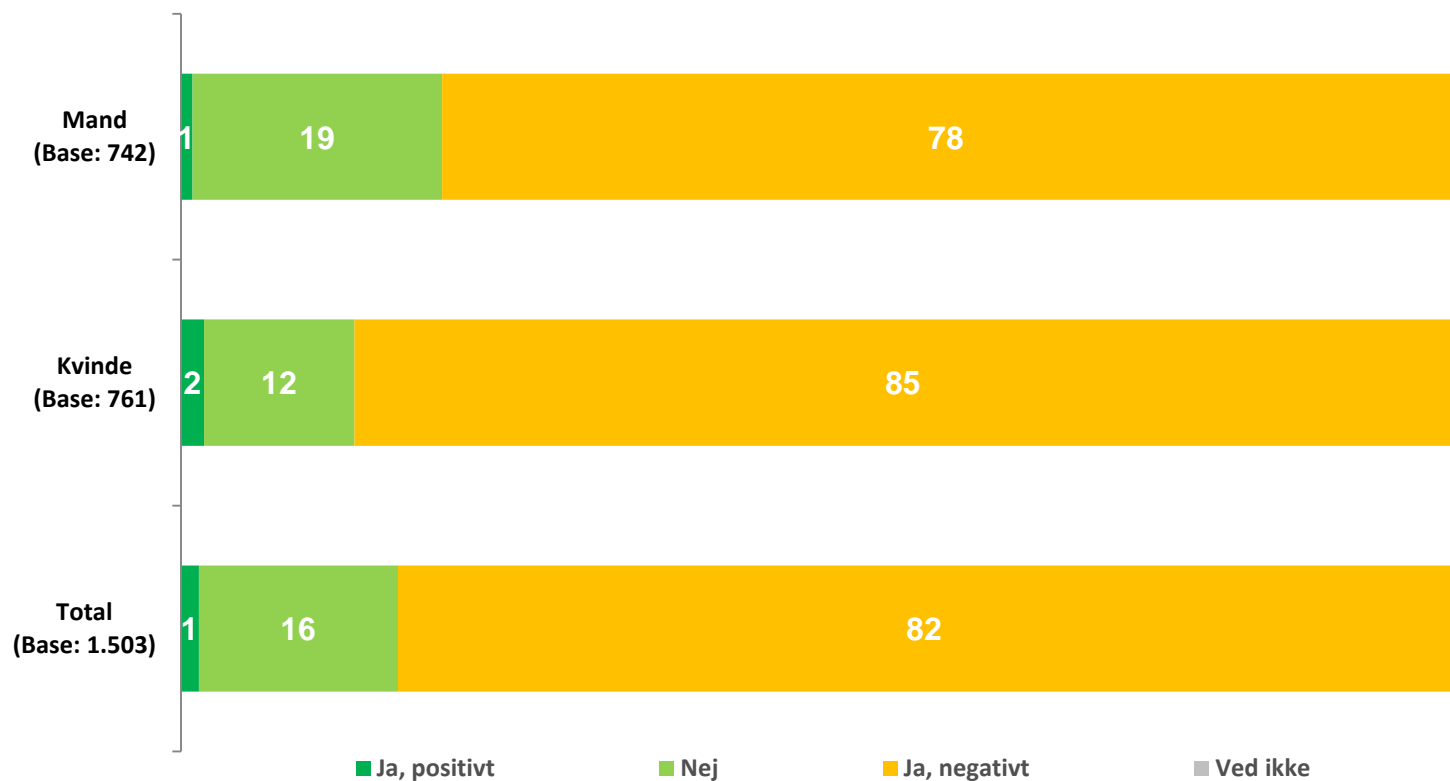


Coronasituationen og det sociale liv

Fordelt på køn

Spørgsmålstekst: "Har coronasituationen i perioden marts 2020 og til nu påvirket dit sociale liv?"
og "Køn"

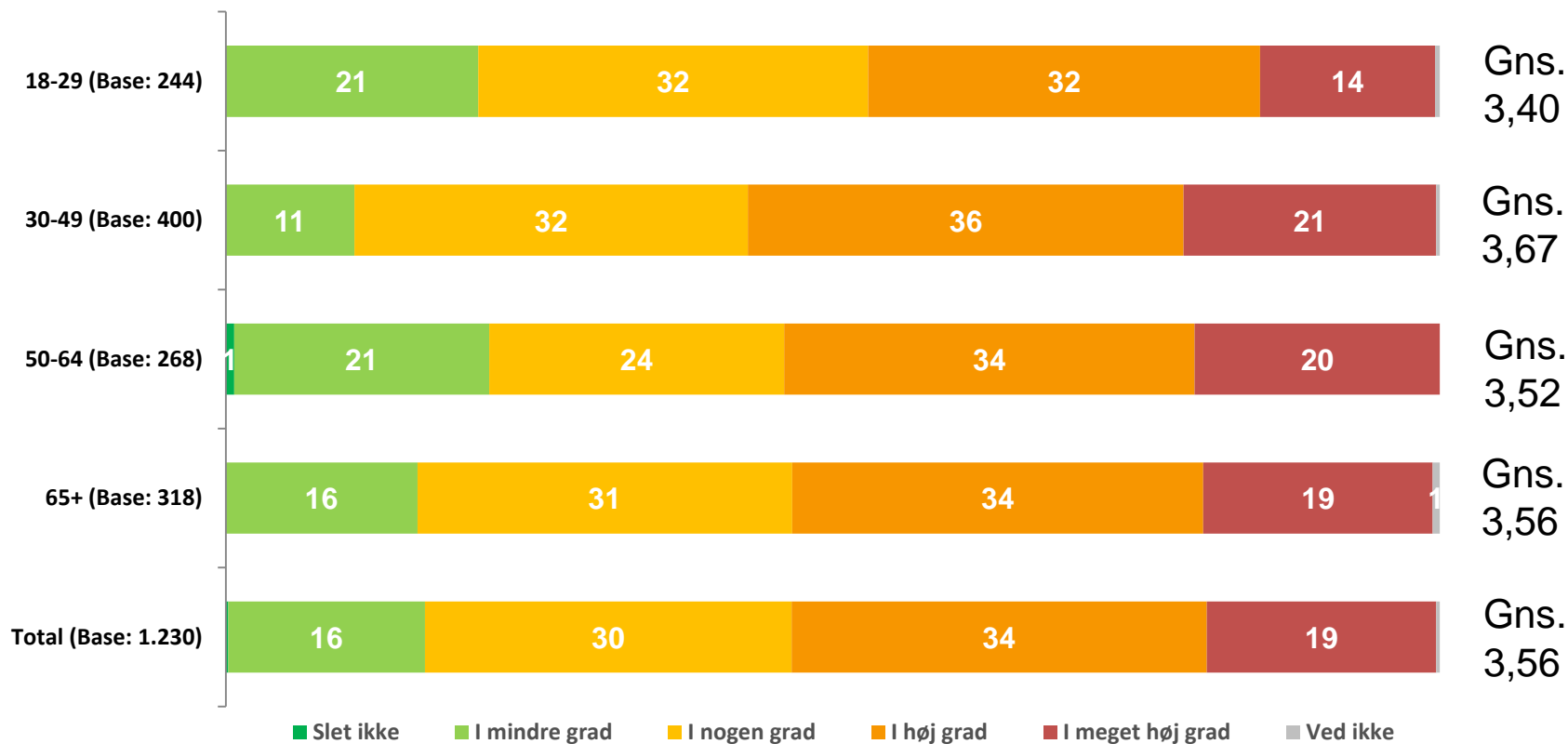
Angivet i procent. Base: Alle (1.503)



Coronasituationens negative påvirkning på det sociale liv

Fordelt på alder

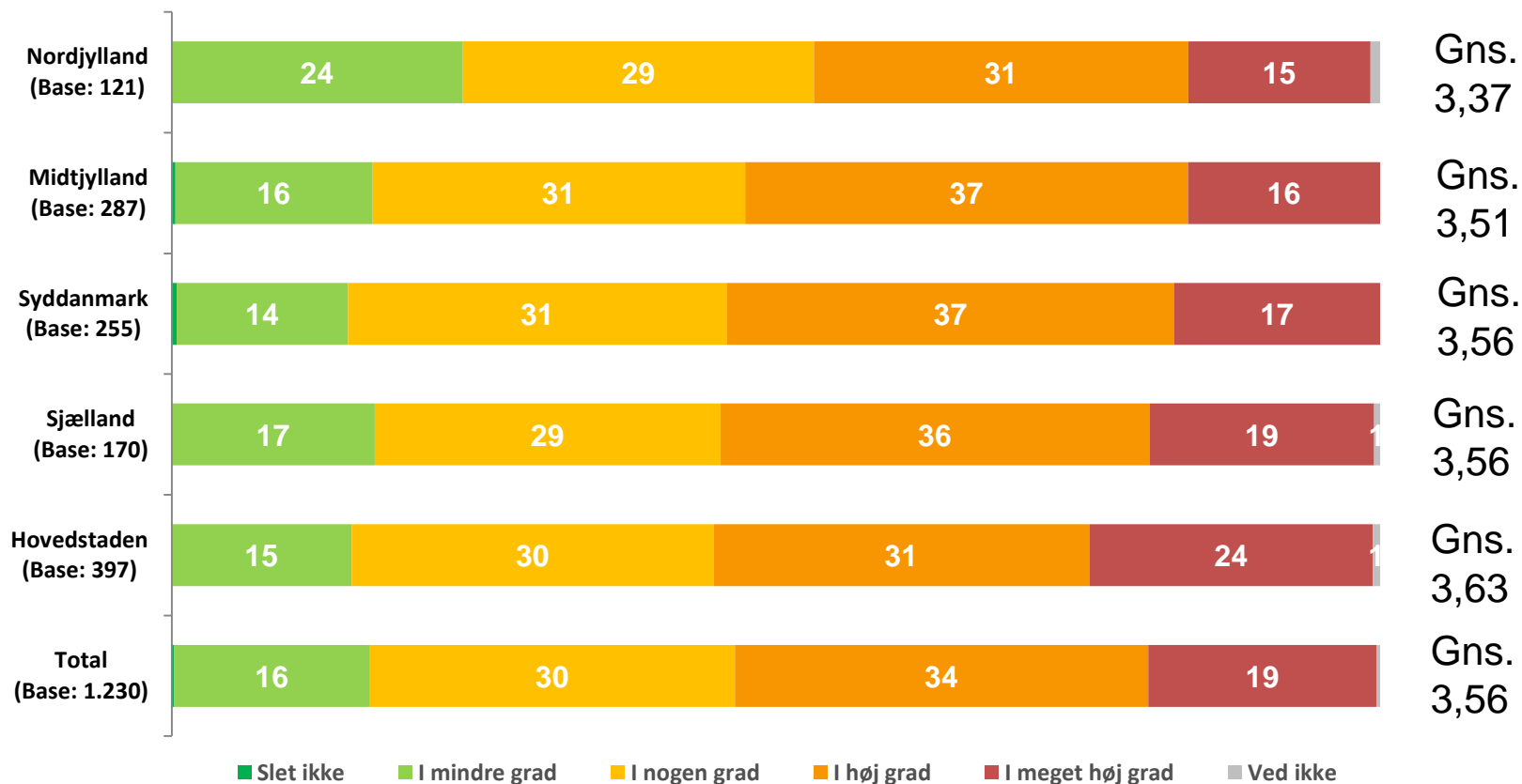
Spørgsmålstekst: "I hvilken grad har coronasituationen påvirket dit sociale liv negativt?" og "Alder"
Angivet i procent. Base: Dem der har følt en negativ påvirkning på det sociale liv (1.230)



Coronasituationens negative påvirkning på det sociale liv

Fordelt på region

Spørgsmålstekst: "I hvilken grad har coronasituationen påvirket dit sociale liv negativt?" og "Region"
Angivet i procent. Base: Dem der har følt en negativ påvirkning på det sociale liv (1.230)

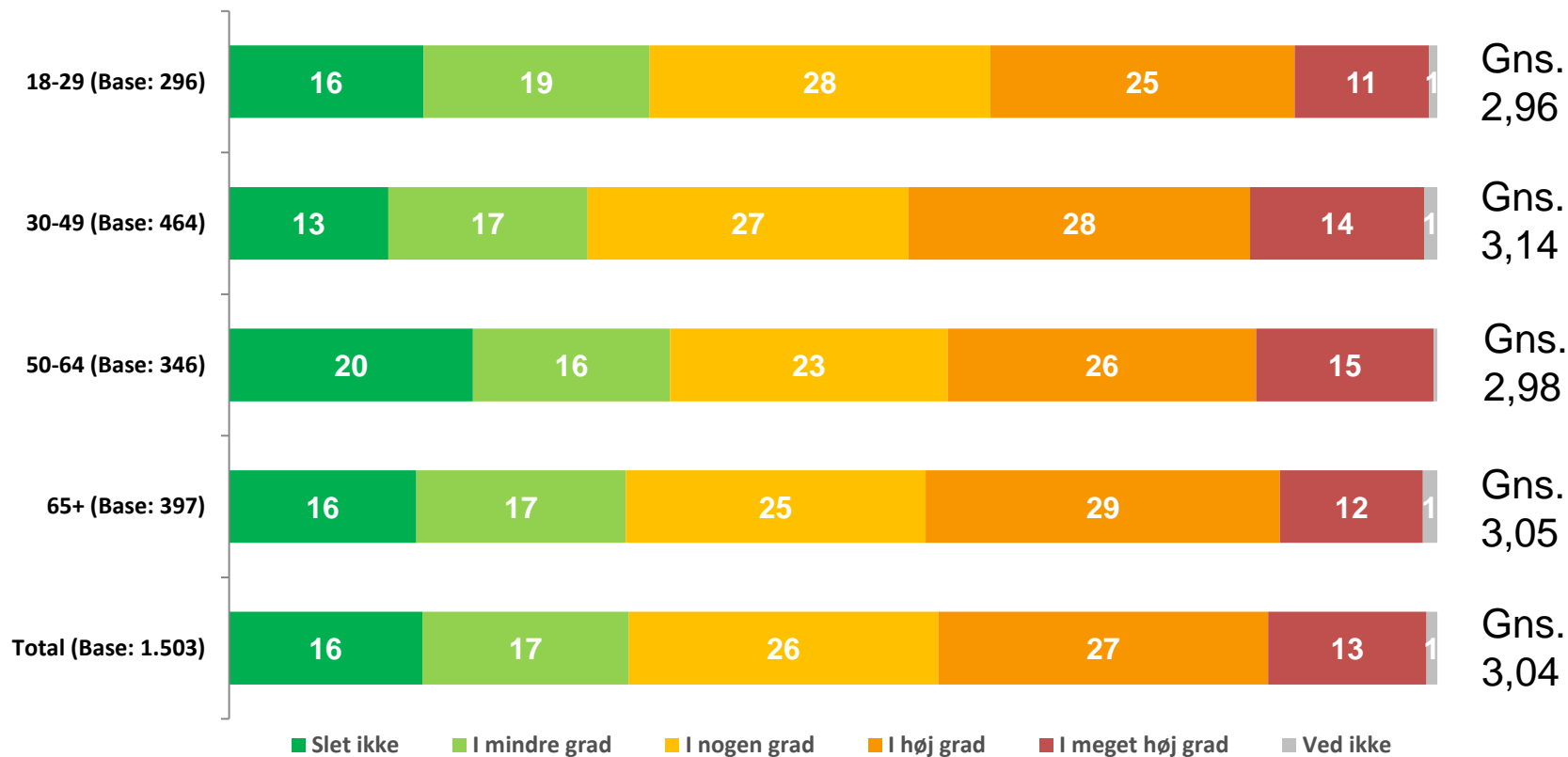


Coronasituationen og savnet af social kontakt

Fordelt på alder

Spørgsmålstekst: "I hvilken grad har du i perioden marts 2020 og til nu savnet nogen at være sammen med?"
og "Alder"

Angivet i procent. Base: Alle (1.503)

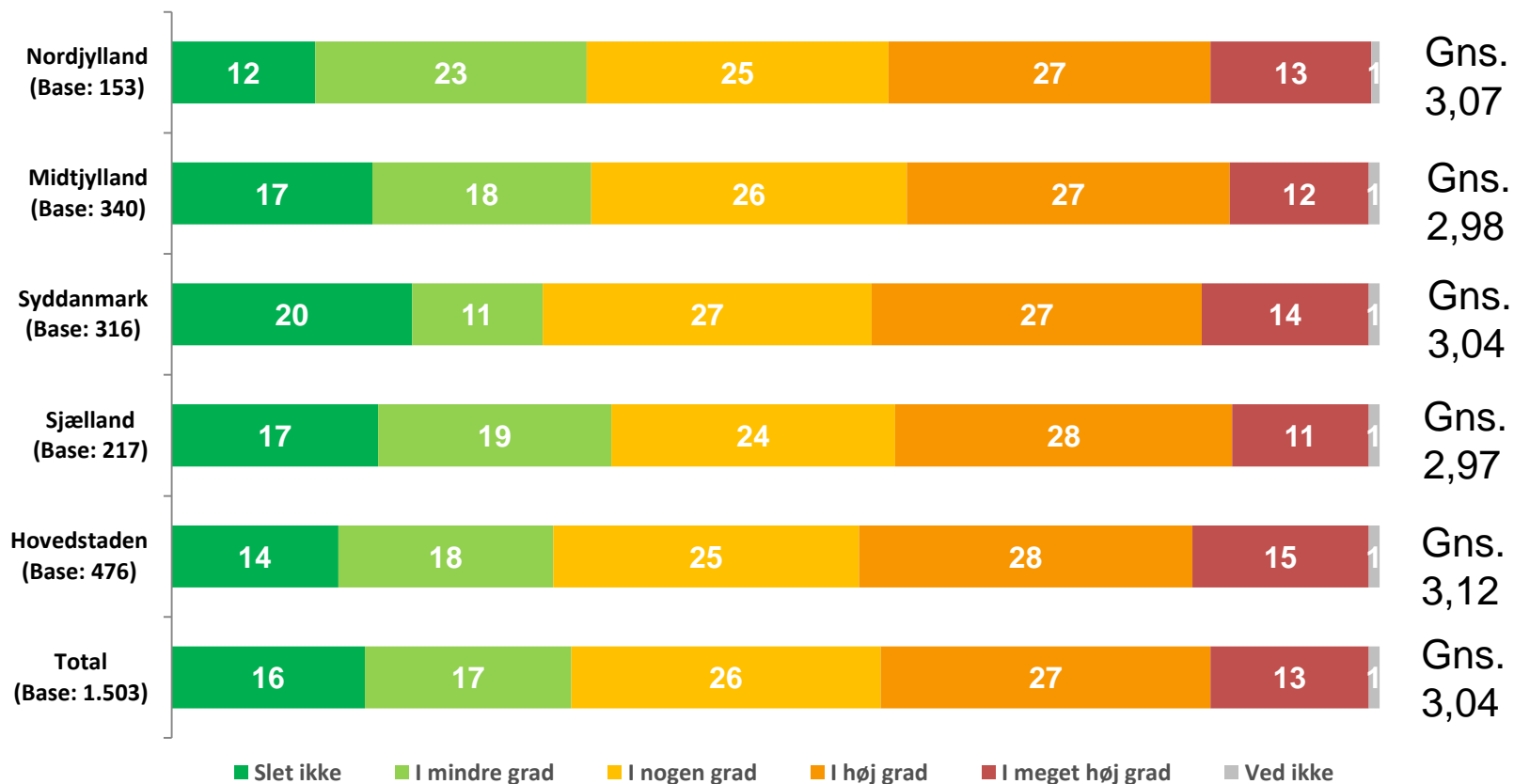


Coronasituationen og savnet af social kontakt

Fordelt på region

Spørgsmålstekst: "I hvilken grad har du i perioden marts 2020 og til nu savnet nogen at være sammen med?"
og "Region"

Angivet i procent. Base: Alle (1.503)

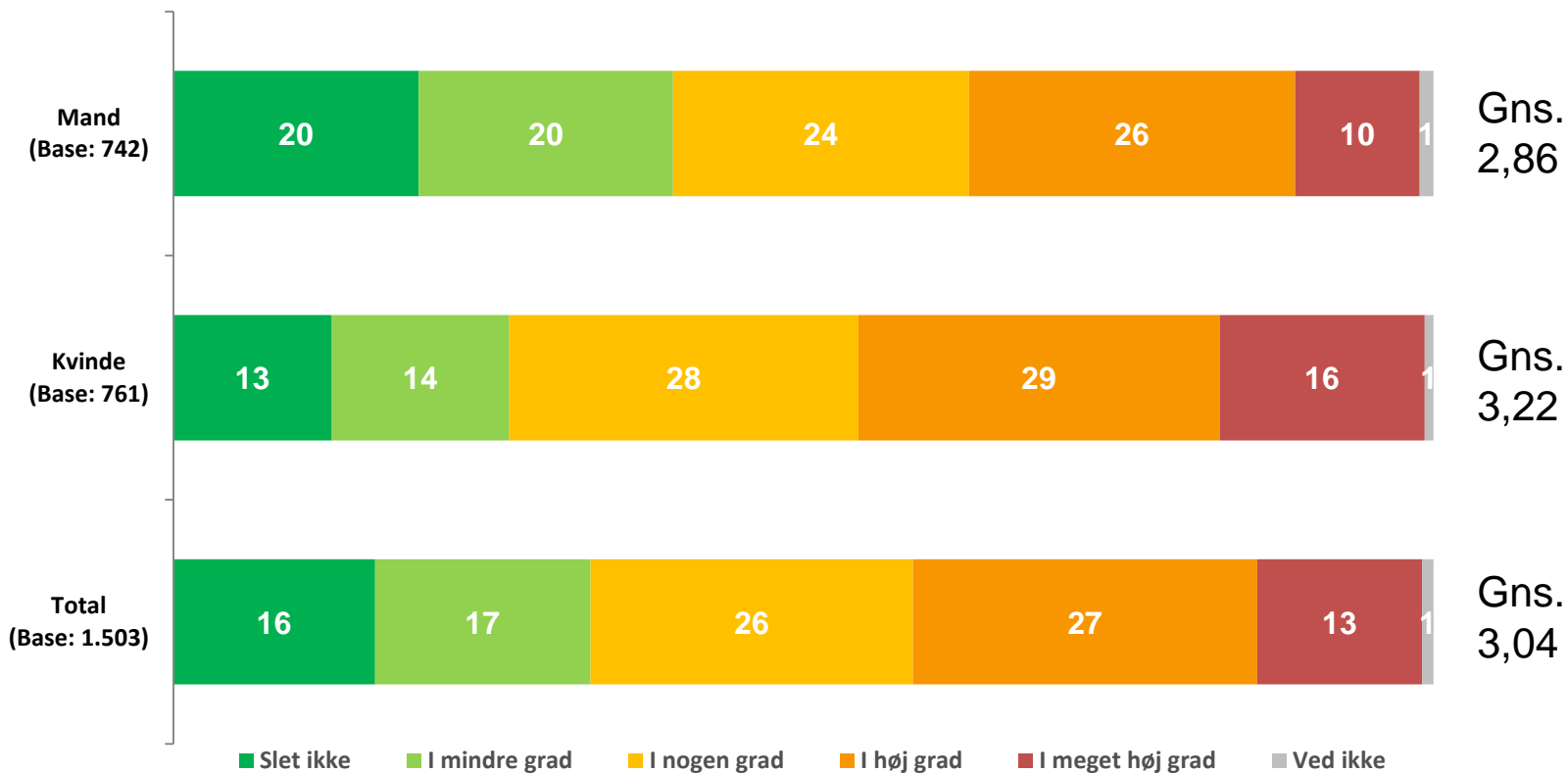


Coronasituationen og savnet af social kontakt

Fordelt på køn

Spørgsmålstekst: "I hvilken grad har du i perioden marts 2020 og til nu savnet nogen at være sammen med?"
og "Køn"

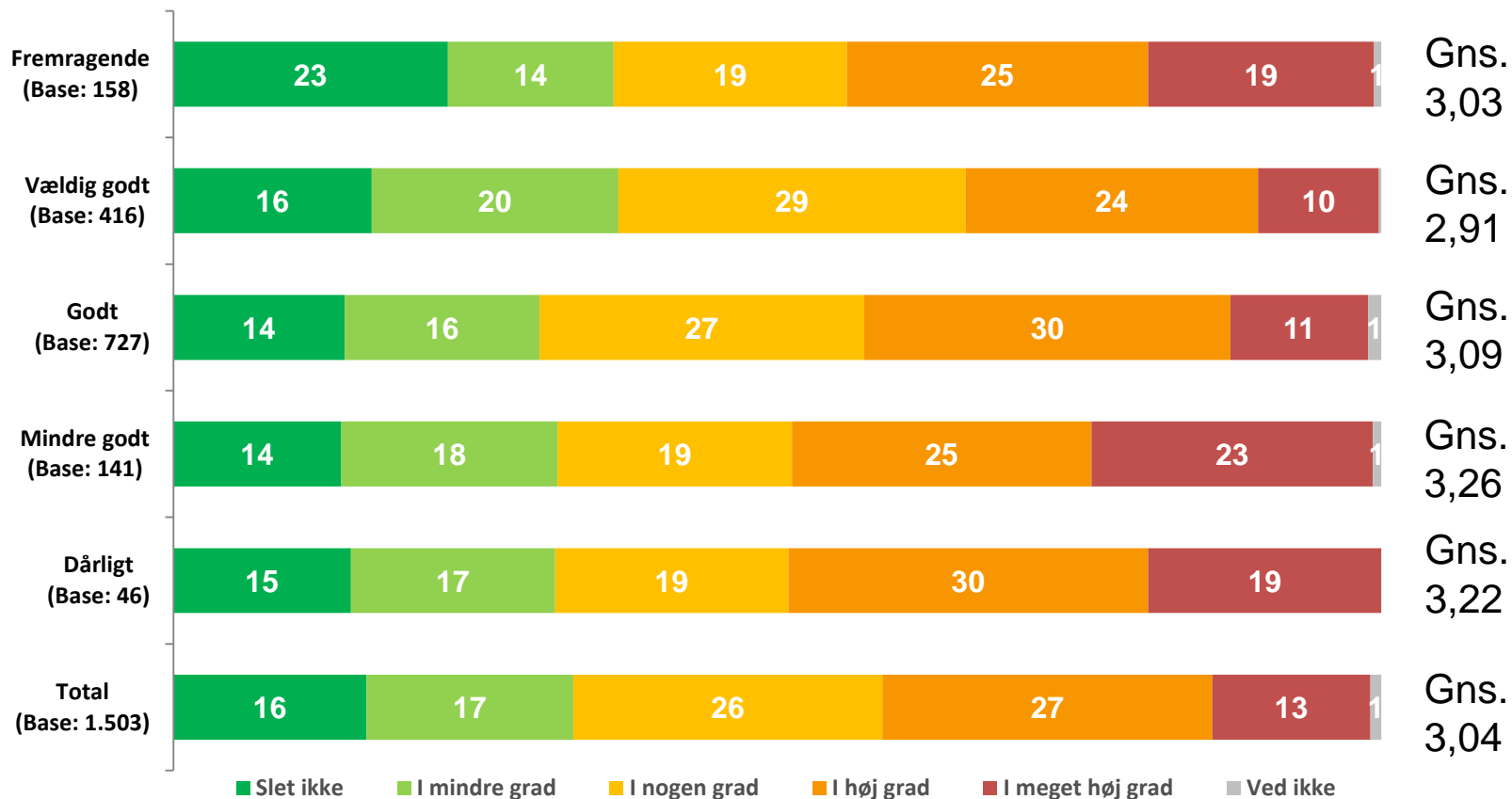
Angivet i procent. Base: Alle (1.503)



Coronasituationen og savnet af social kontakt Fordelt på helbred

Spørgsmålstekst: "I hvilken grad har du i perioden marts 2020 og til nu savnet nogen at være sammen med?"
og "Helbred". Angivet i procent. Base: Alle (1.503)

Bemærk dog at dem, der har sagt "Ved ikke" til spørgsmålet om helbred, ikke er vist for sig selv, men de indgår i "Total"

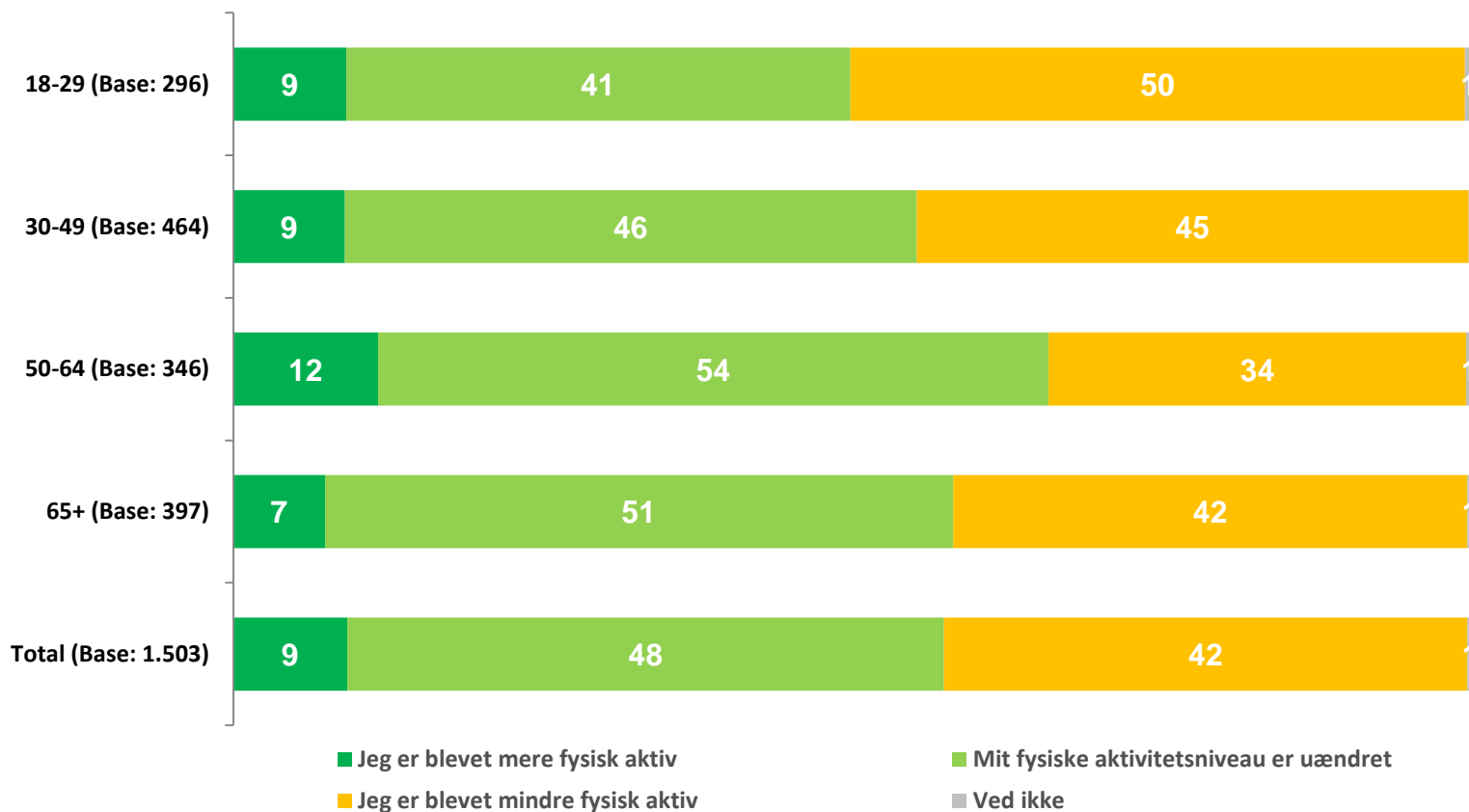


Coronasituationen og fysisk aktivitet

Fordelt på alder

Spørgsmåltekst: "Hvordan har coronasituationen i perioden marts 2020 og til nu påvirket dit fysiske aktivitetsniveau?"
og "Alder"

Angivet i procent. Base: Alle (1.503)

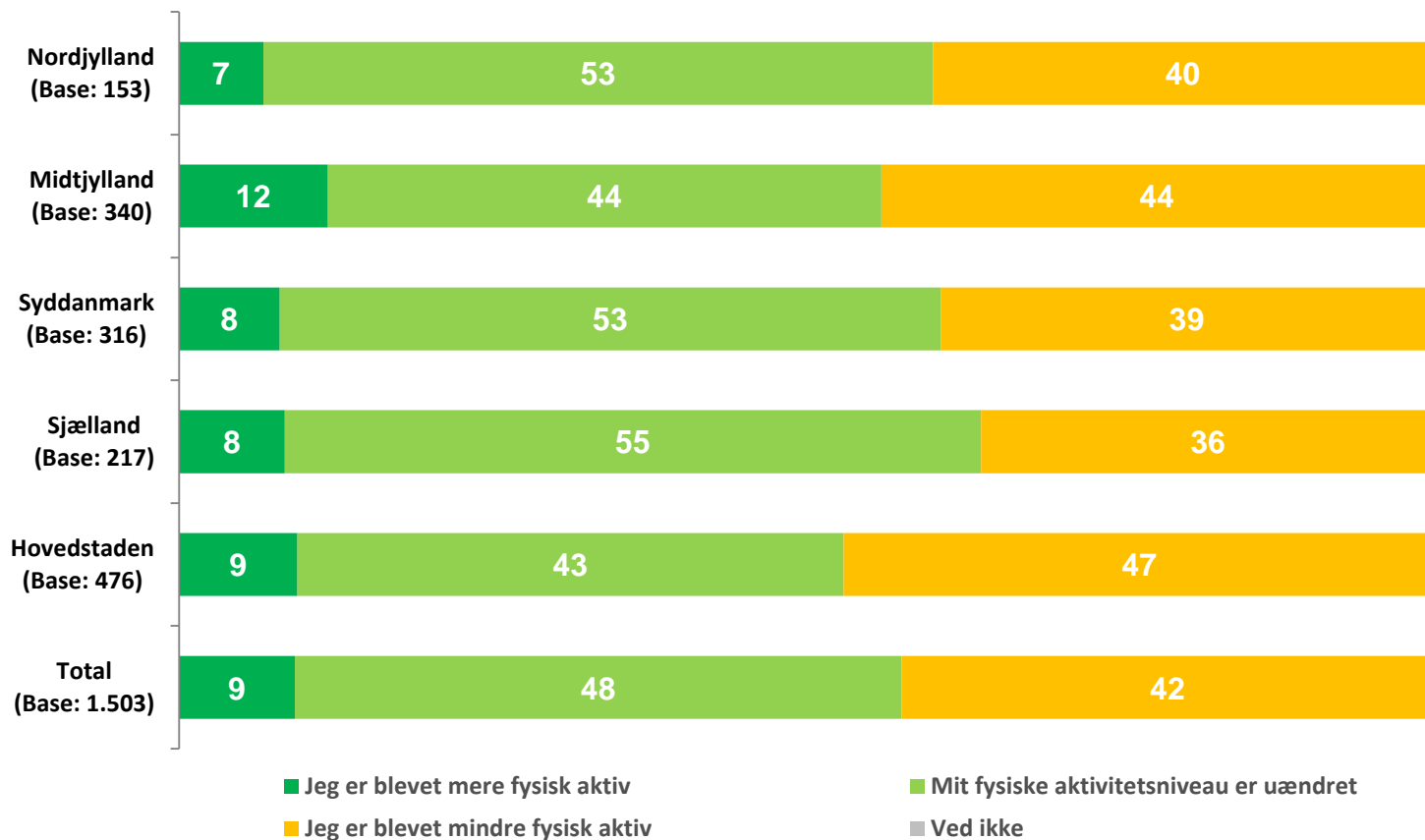


Coronasituationen og fysisk aktivitet

Fordelt på region

Spørgsmålstekst: "Hvordan har coronasituationen i perioden marts 2020 og til nu påvirket dit fysiske aktivitetsniveau?"
og "Region"

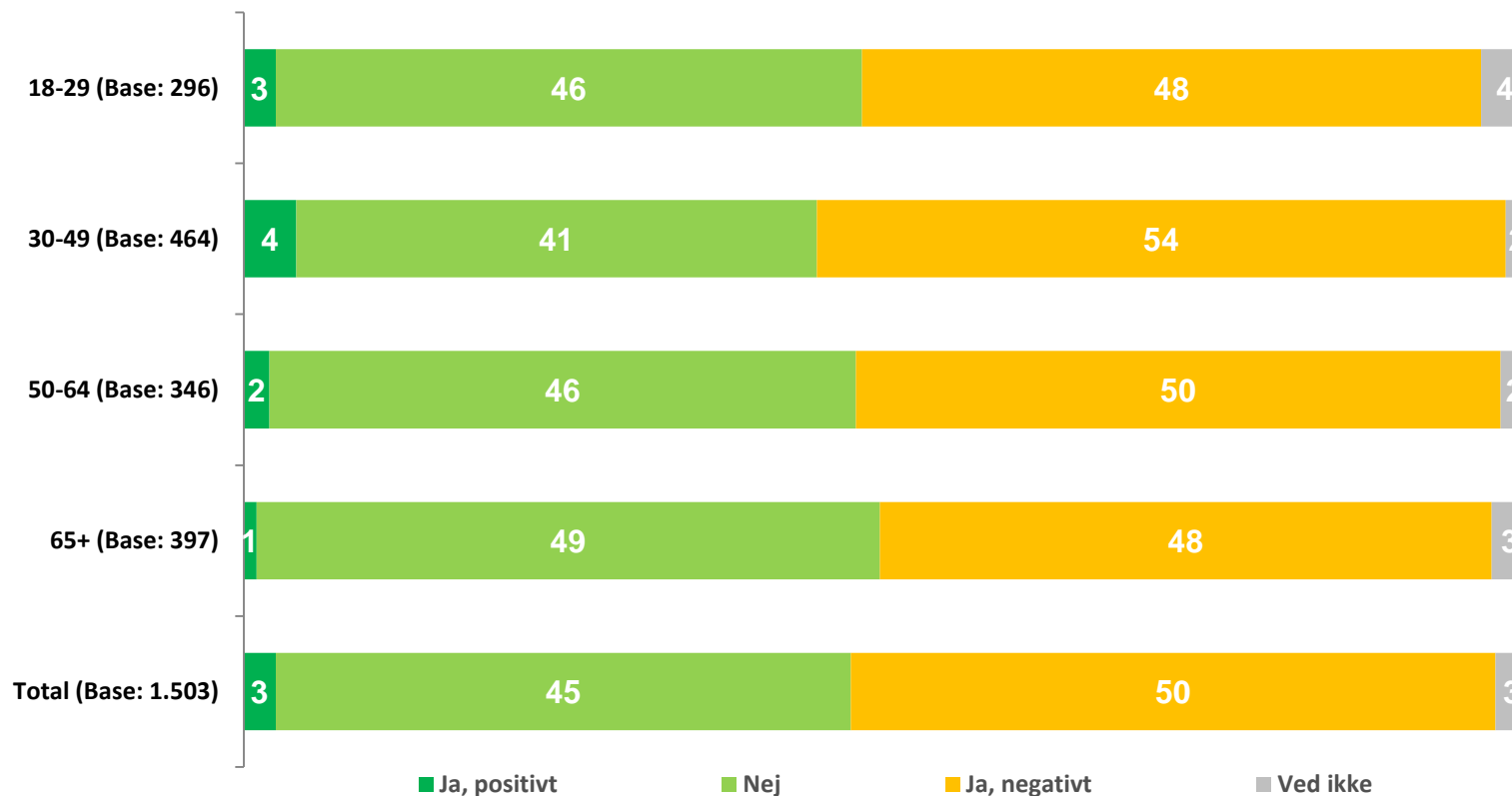
Angivet i procent. Base: Alle (1.503)



Coronasituationen og livskvalitet

Fordelt på alder

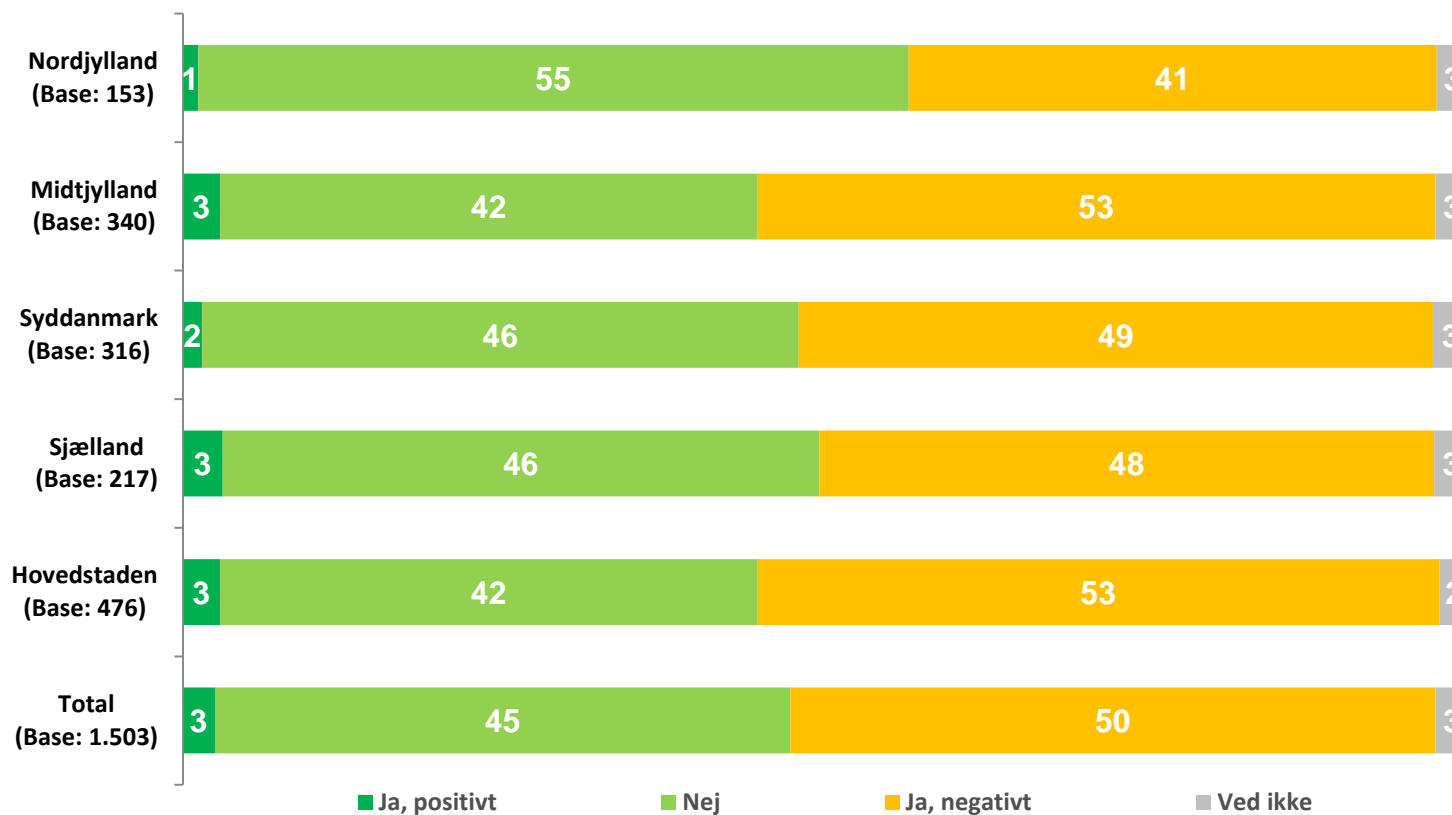
Spørgsmålstekst: " Har coronasituationen i perioden marts 2020 og til nu påvirket din livskvalitet?" og "Alder"
Angivet i procent. Base: Alle (1.503)



Coronasituationen og livskvalitet

Fordelt på region

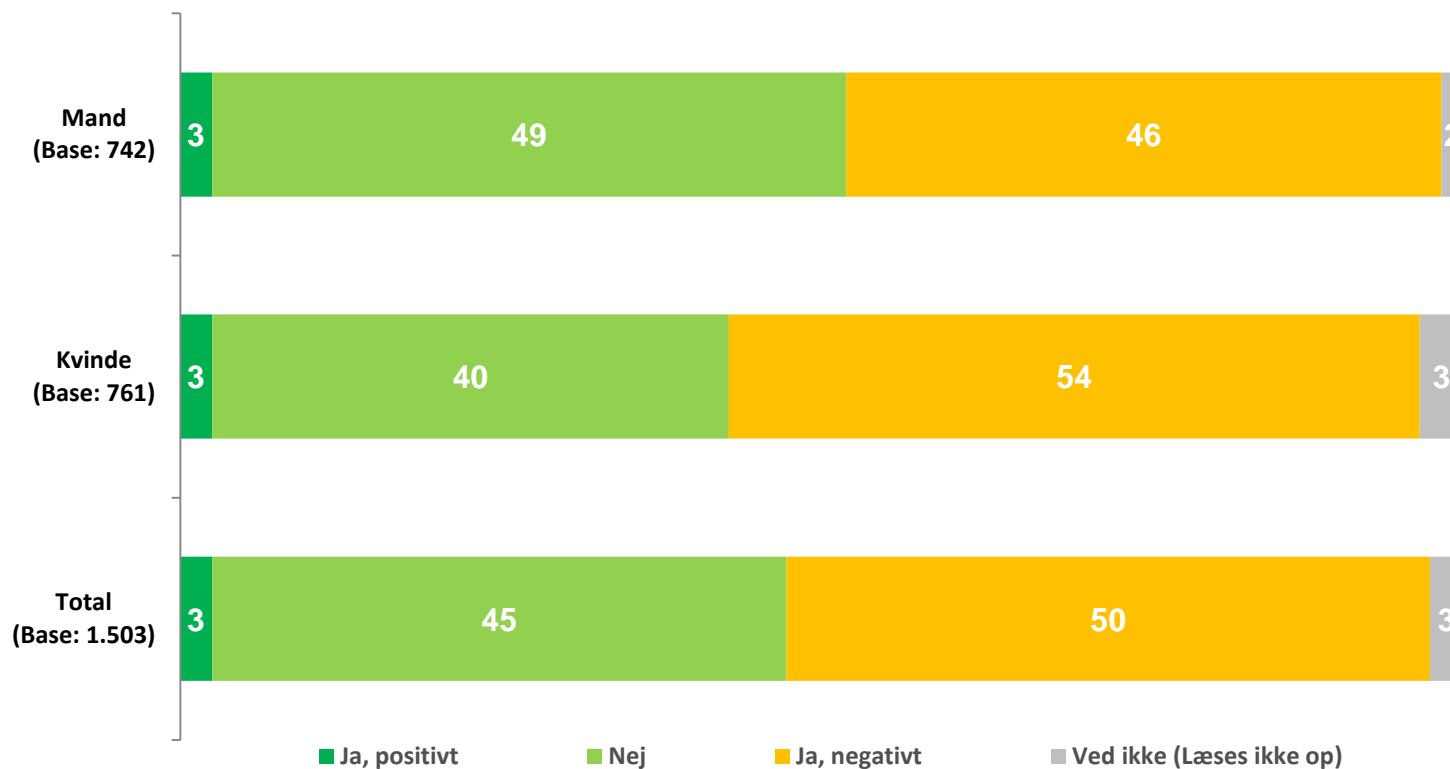
Spørgsmålstekst: ” Har coronasituationen i perioden marts 2020 og til nu påvirket din livskvalitet?” og ”Region”
Angivet i procent. Base: Alle (1.503)



Coronasituationen og livskvalitet

Fordelt på køn

Spørgsmålstekst: "Har coronasituationen i perioden marts 2020 og til nu påvirket din livskvalitet?" og "Køn"
Angivet i procent. Base: Alle (1.503)

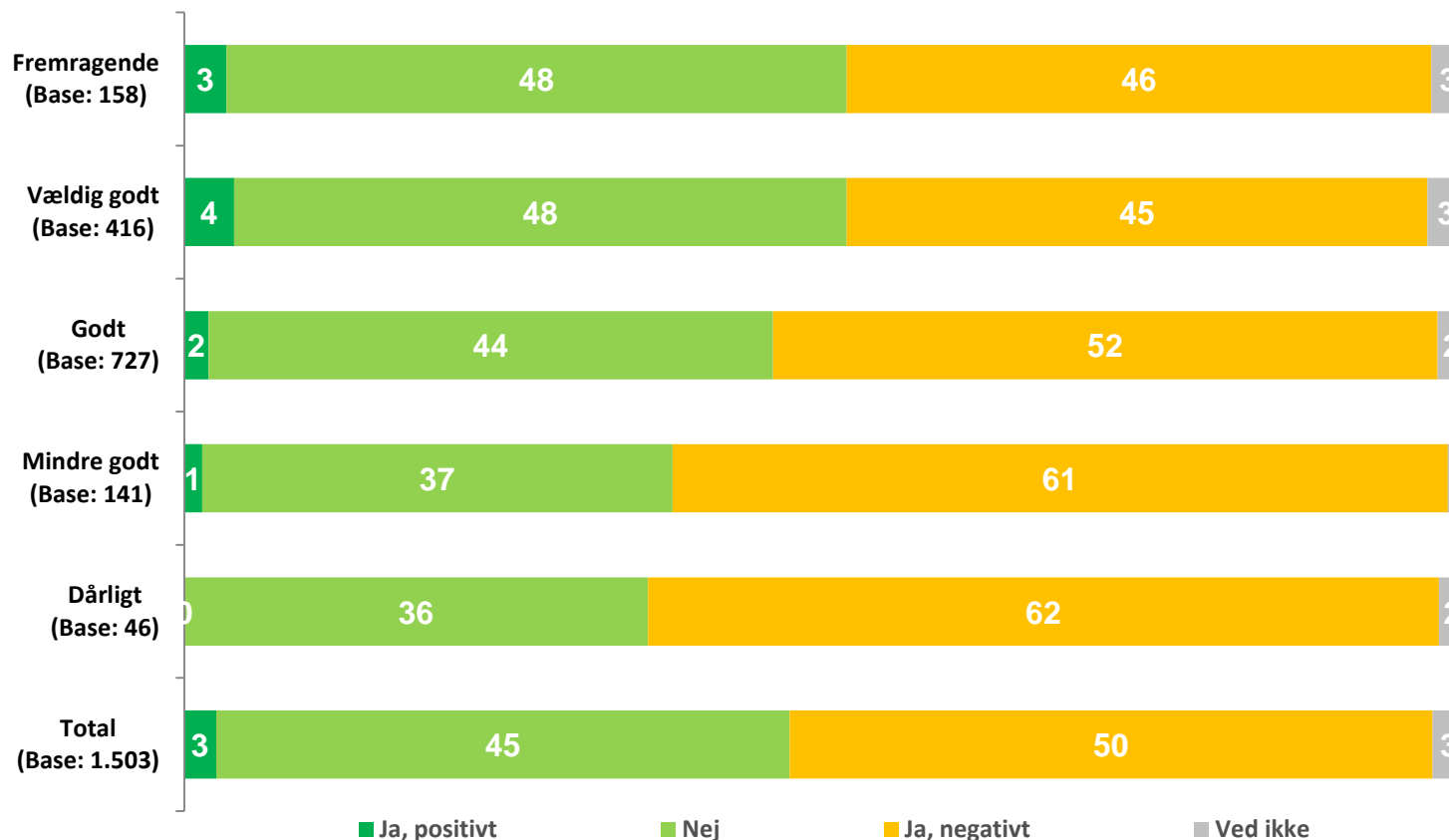


Coronasituationen og livskvalitet

Fordelt på helbred

Spørgsmålstekst: "Har coronasituationen i perioden marts 2020 og til nu påvirket din livskvalitet?" og "Helbred"
Angivet i procent. Base: Alle (1.503)

Bemærk dog at dem, der har sagt "Ved ikke" til spørgsmålet om helbred, ikke er vist for sig selv, men de indgår i "Total"

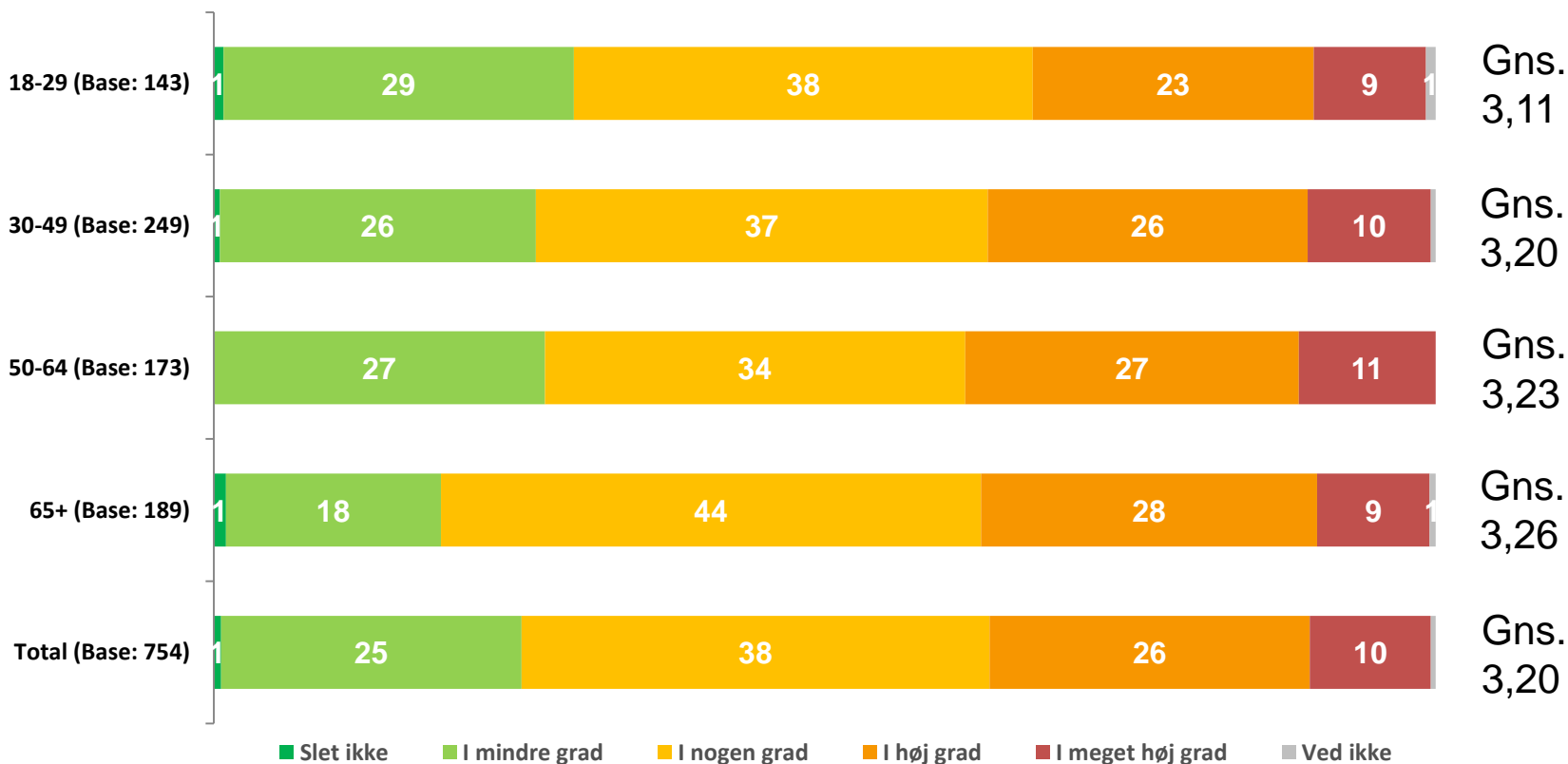


Coronasituationens negative påvirkning af livskvalitet

Fordelt på alder

Spørgsmålstekst: "I hvilken grad har coronasituationen påvirket din livskvalitet negativt?"
og "Alder"

Angivet i procent. Base: Dem der har følt en negativ påvirkning af livskvalitet (754)

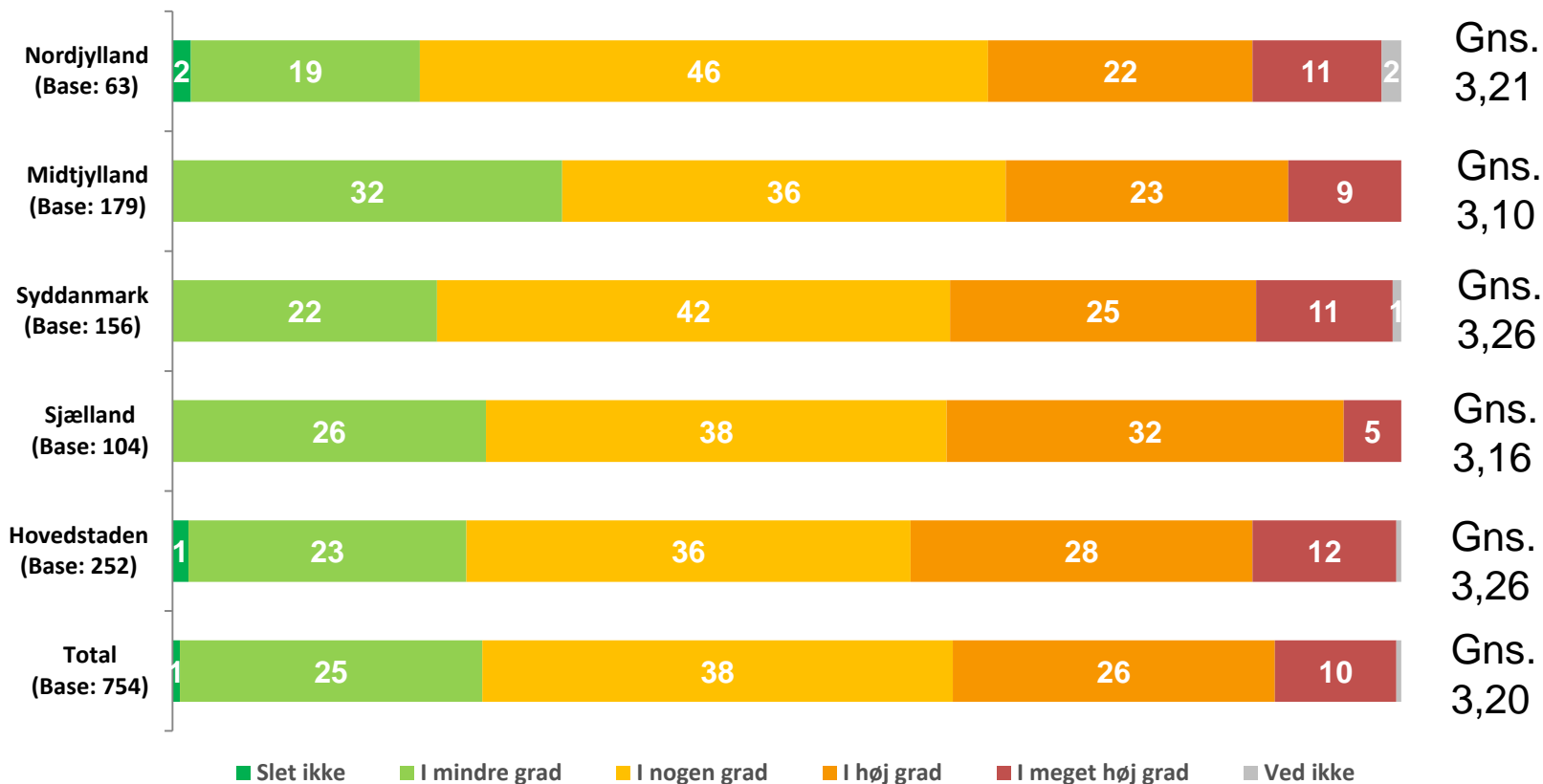


Coronasituationens negative påvirkning af livskvalitet

Fordelt på region

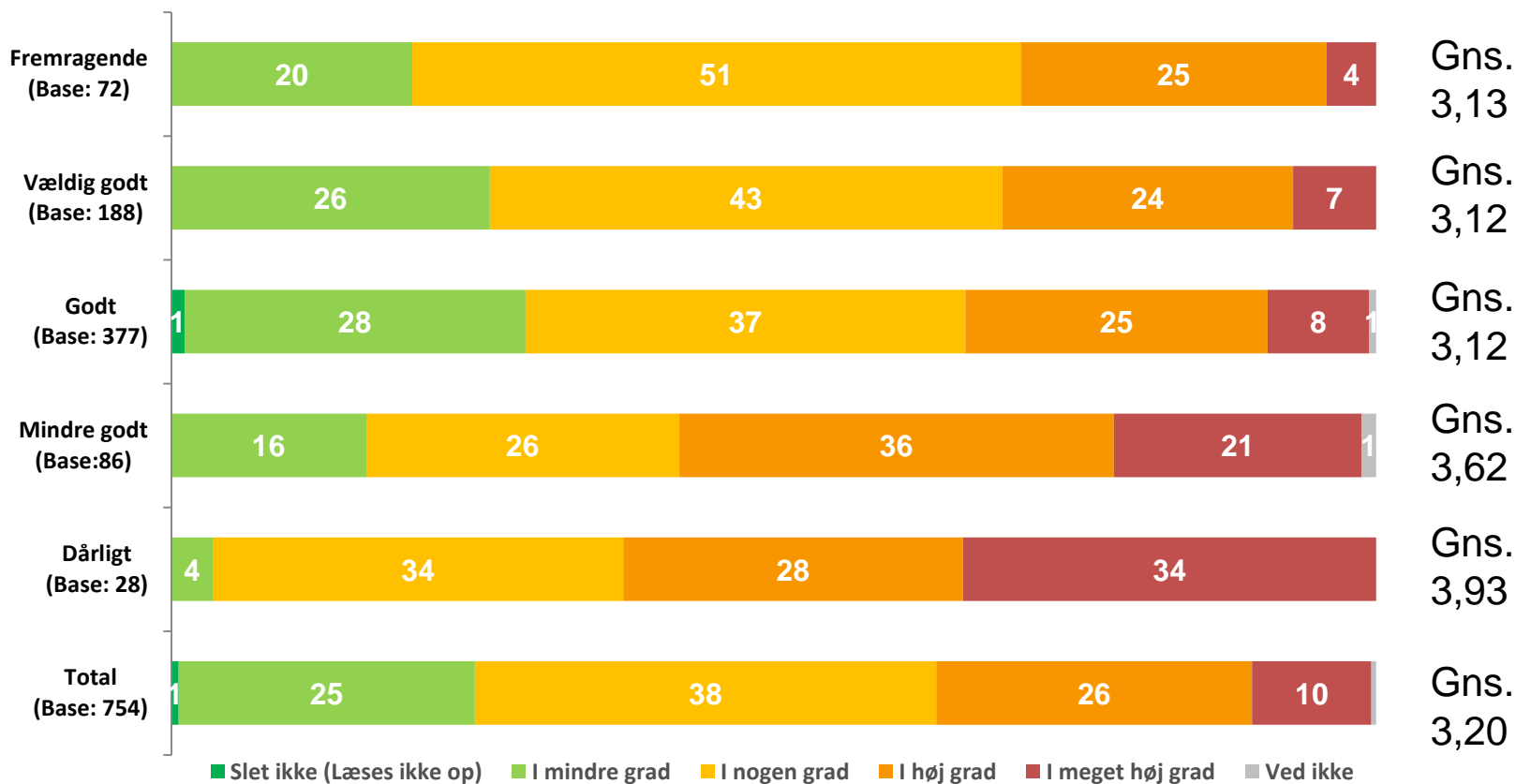
Spørgsmålstekst: "I hvilken grad har coronasituationen påvirket din livskvalitet negativt?"
og "Region"

Angivet i procent. Base: Dem der har følt en negativ påvirkning af livskvalitet (754)



Coronasituationens negative påvirkning af livskvalitet Fordelt på helbred

Spørgsmålstekst: "I hvilken grad har coronasituationen påvirket din livskvalitet negativt?"
og "Helbred". Angivet i procent. Base: Dem der har følt en negativ påvirkning af livskvalitet (754)
Bemærk dog at dem, der har sagt "Ved ikke" til spørgsmålet om helbred, ikke er vist for sig selv, men de indgår i "Total"



Sammenligning 2020 (uge 48-49) til 2021 (uge 4-5)

Udvikling 2020 (uge 48-49) til 2021 (uge 4-5)

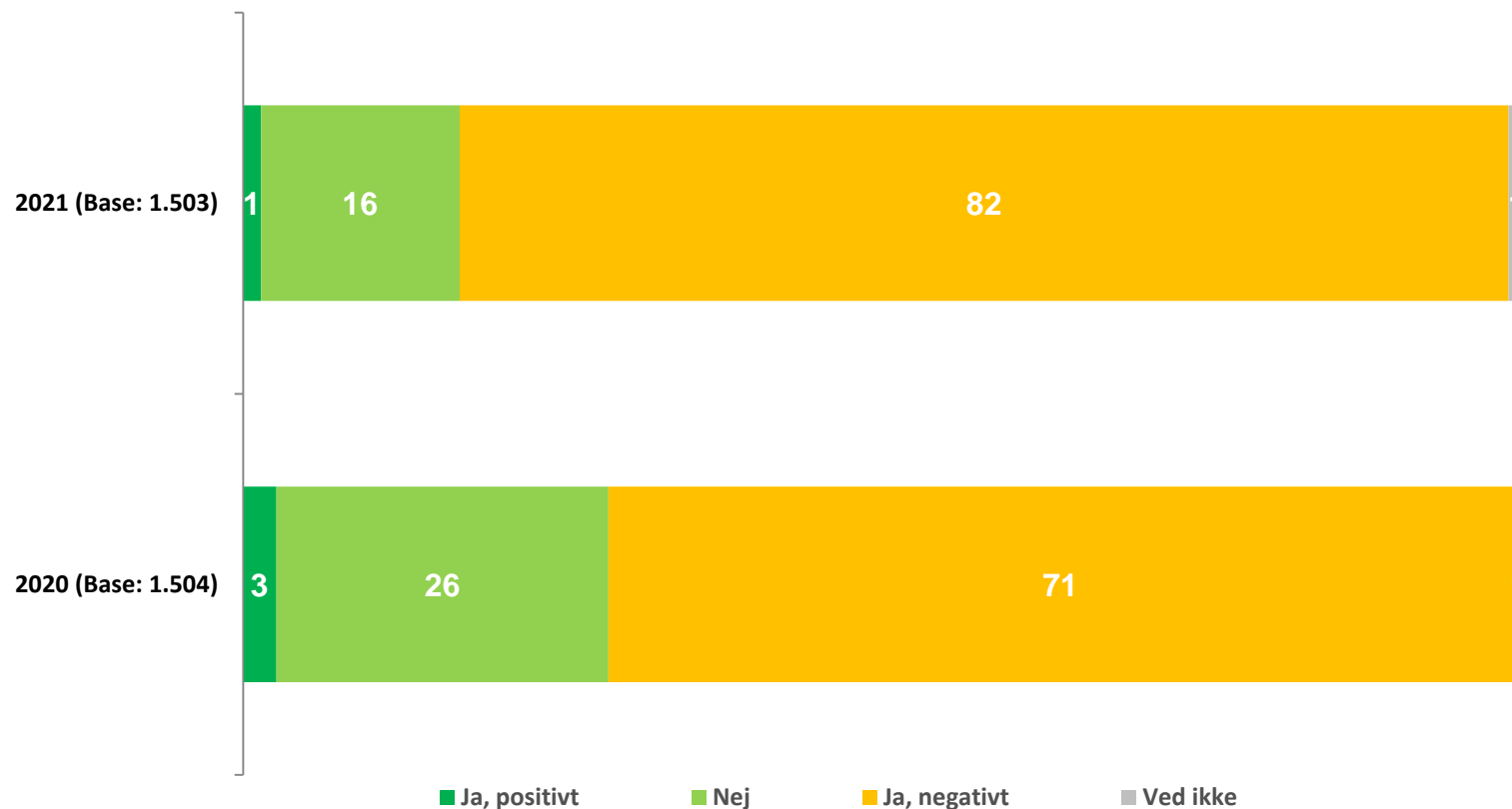
Udviklingen i de spørgsmål, der er stillet i forbindelse med undersøgelsen i 2020 (den første måling i uge 48-49) og denne undersøgelse i 2021 (den anden måling i uge 4-5), præsenteres opsummeret nedenfor. Rækkefølgen følger rækkefølgen af spørgsmålene i undersøgelsen. Det fremgår, hvorvidt udviklingen er signifikant.

- Andelen, der mener at coronasituationen har påvirket deres sociale liv positivt, er faldet fra 3% i 2020 til 1% i 2021, mens der er sket en stigning i andelen, der mener, at de er påvirket negativt fra 71% i 2020 til 82% i 2021. Begge ændringer er signifikante.
- Blandt dem, der mener, at coronasituationen har påvirket deres sociale liv negativt, er andelen, der føler, det er sket "I nogen grad", "I høj grad" eller "I meget høj grad" steget fra 79% i 2020 til 83% i 2021. Denne stigning er signifikant.
- Andelen, der savner social kontakt "I nogen grad", "I høj grad" eller "I meget høj grad", er steget fra 51 % i 2020 til 66 % i 2021 og denne stigning er signifikant.
- Andelen, der er blevet mindre fysisk aktiv pga. coronasituationen, er steget fra 32% i 2020 til 42% i 2021, og denne ændring er signifikant. Der er ikke sket en ændring fra 2020 til 2021 i andelen, der er blevet mere fysiske aktive pga. coronasituationen, hvor andelen i både 2020 og 2021 ligger på 9%.
- Andelen, der mener, deres livskvalitet er blevet påvirket negativ af coronasituationen, er steget fra 44% i 2020 til 50% i 2021, mens andelen, der mener, at deres livskvalitet er blevet påvirket positiv, ikke har ændret sig og er 3% i både 2020 og 2021. Stigningen fra 2020 til 2021 i andelen, der mener, at deres livskvalitet er blevet påvirket negativt, er signifikant.
- Blandt dem, der mener, at coronasituationen har påvirket deres livskvalitet negativt, er andelen, der føler, at det er sket i "Nogen grad", "I høj grad" eller "I meget høj grad", uændret fra 2020 til 2021, hvor den er 74%.

Coronasituationen og det sociale liv

Sammenligning 2020-2021

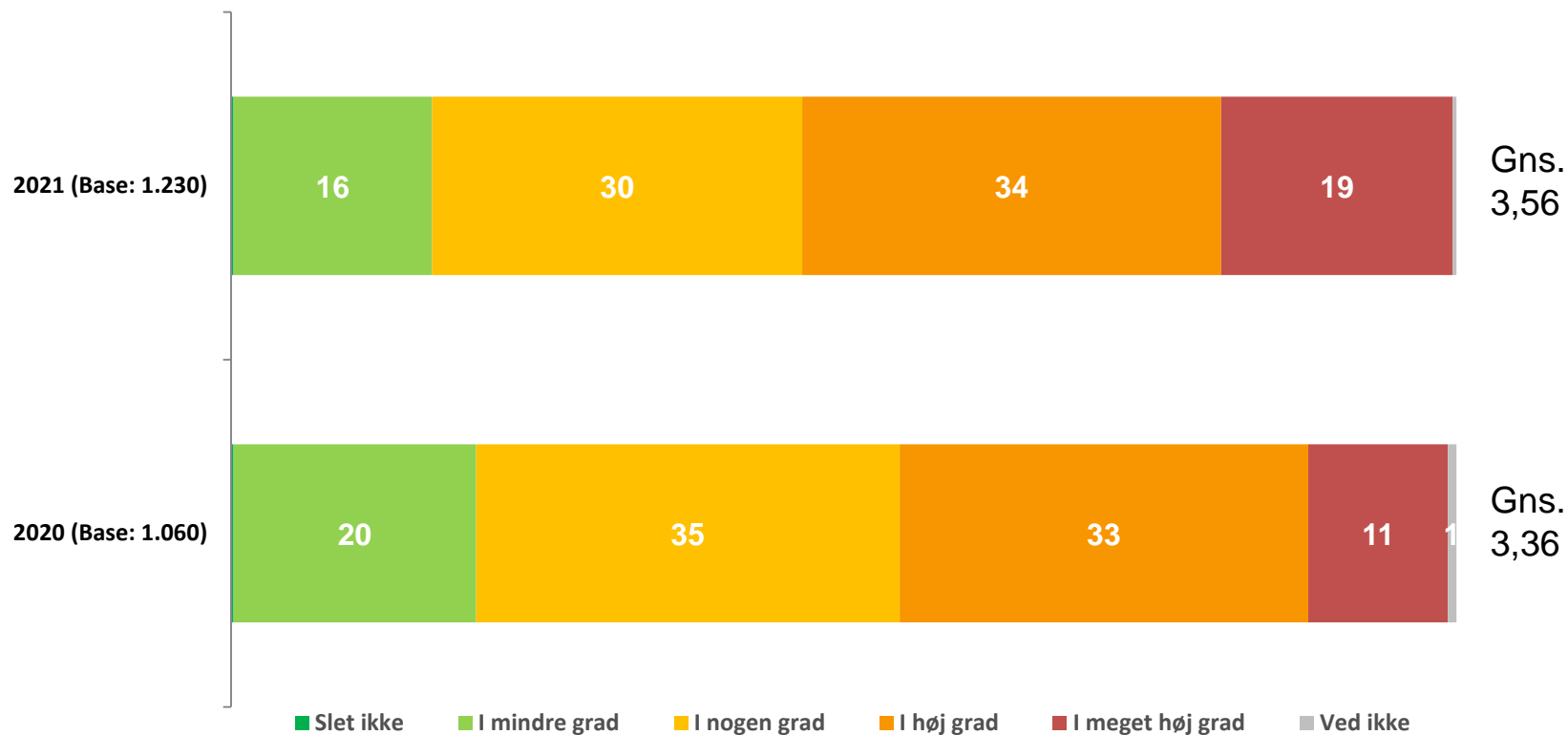
Spørgsmålstekst: "Har coronasituationen i perioden marts 2020 og til nu påvirket dit sociale liv?"
Angivet i procent



Coronasituationens negative påvirkning på det sociale liv

Sammenligning 2020-2021

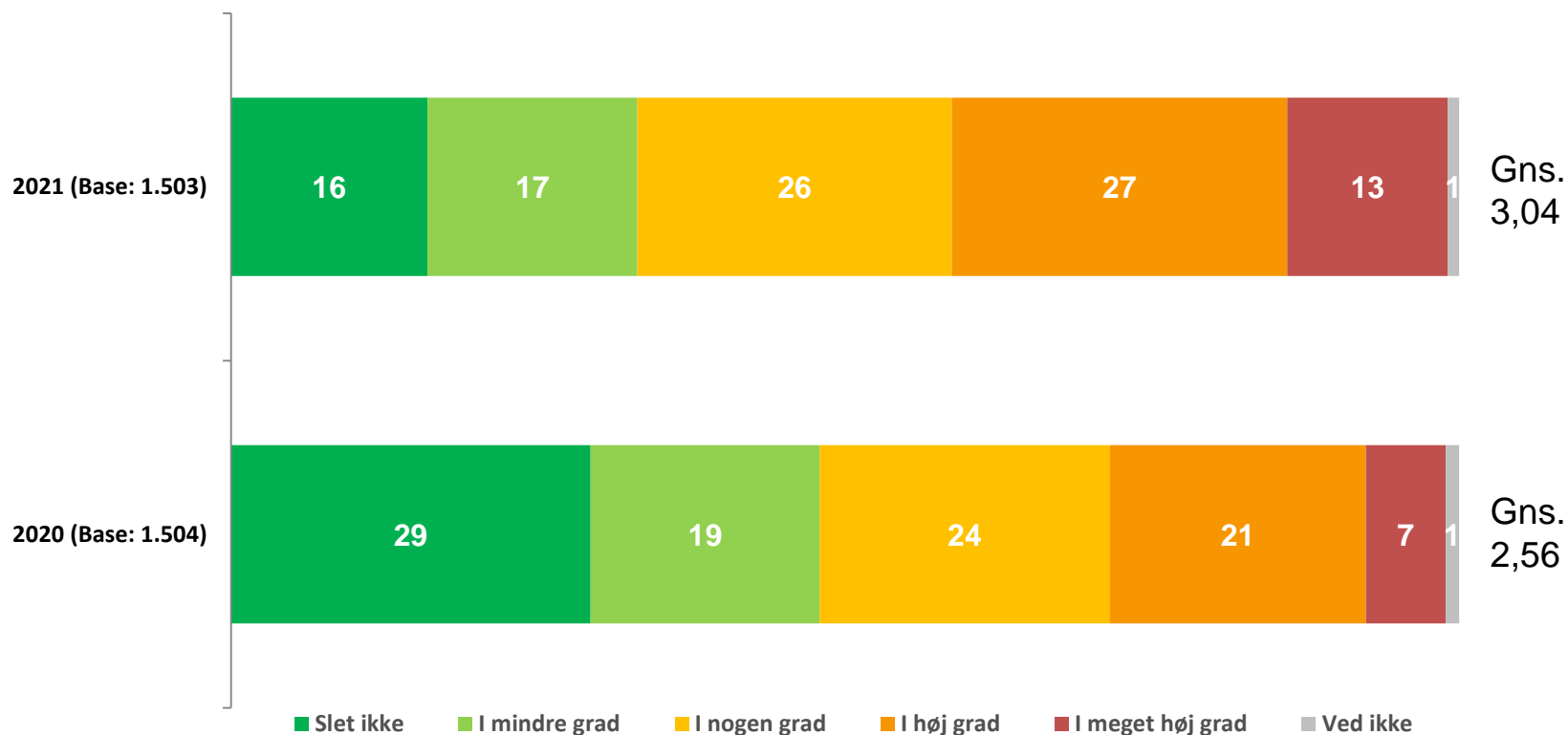
Spørgsmålstekst: ” I hvilken grad har coronasituationen påvirket dit sociale liv negativt?”
Angivet i procent. Base: Dem der har følt en negativ påvirkning på det sociale liv



Coronasituationen og savnet af social kontakt

Sammenligning 2020-2021

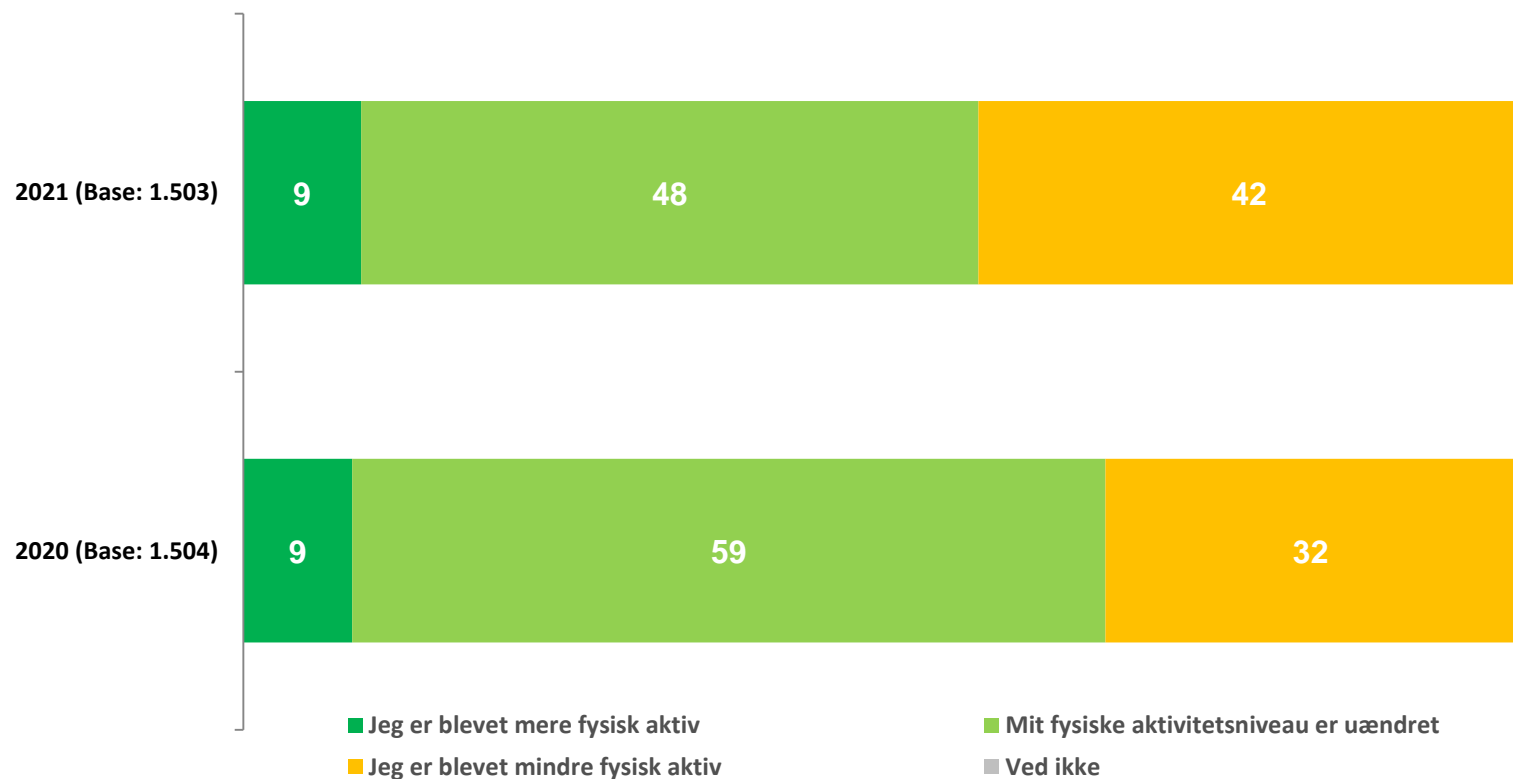
Spørgsmålstekst: "I hvilken grad har du i perioden marts 2020 og til nu savnet nogen at være sammen med?"
Angivet i procent



Coronasituationen og fysisk aktivitet

Sammenligning 2020-2021

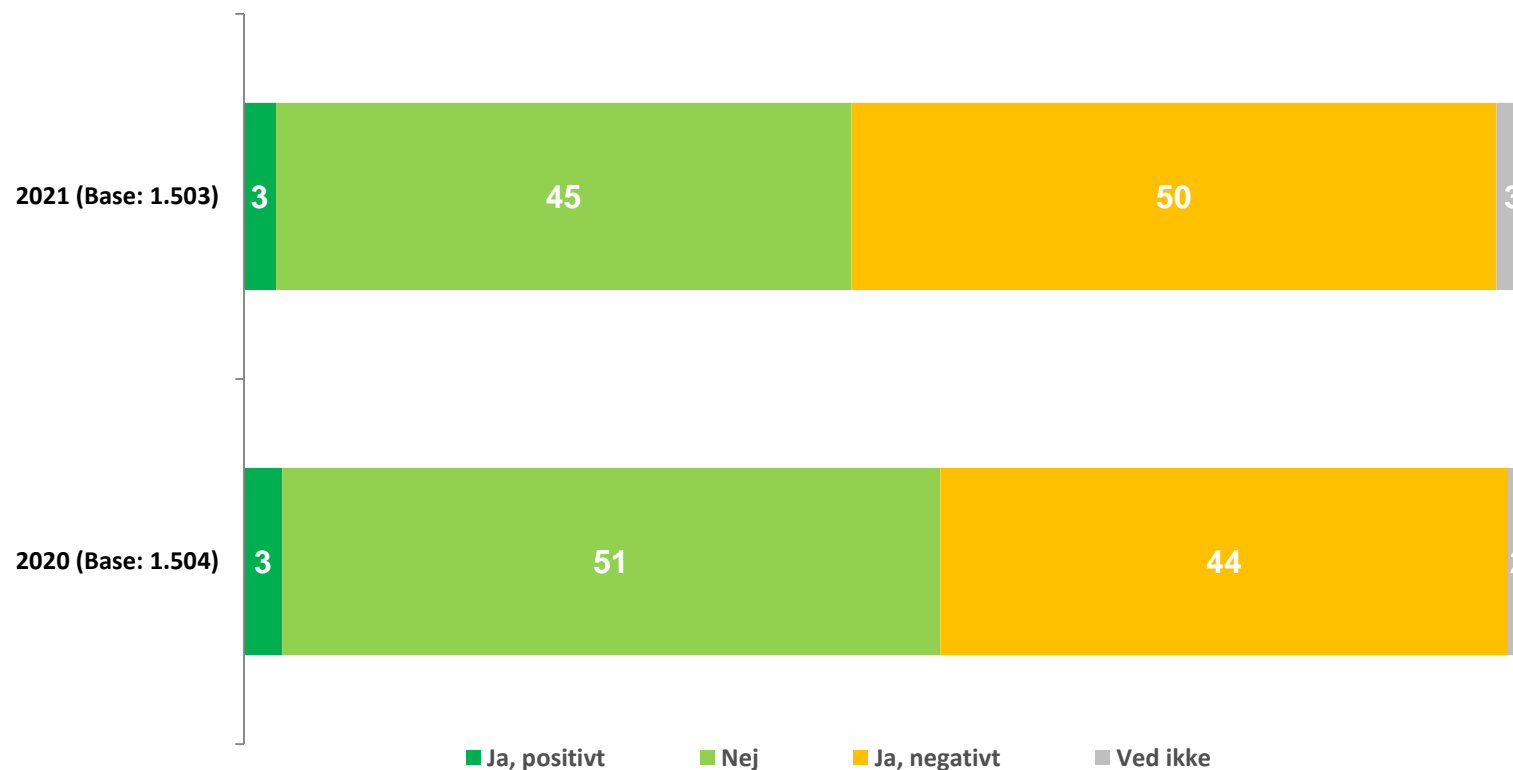
Spørgsmålstekst: ” Hvordan har coronasituationen i perioden marts 2020 og til nu påvirket dit fysiske aktivitetsniveau?”
Angivet i procent



Coronasituationen og livskvalitet

Sammenligning 2020-2021

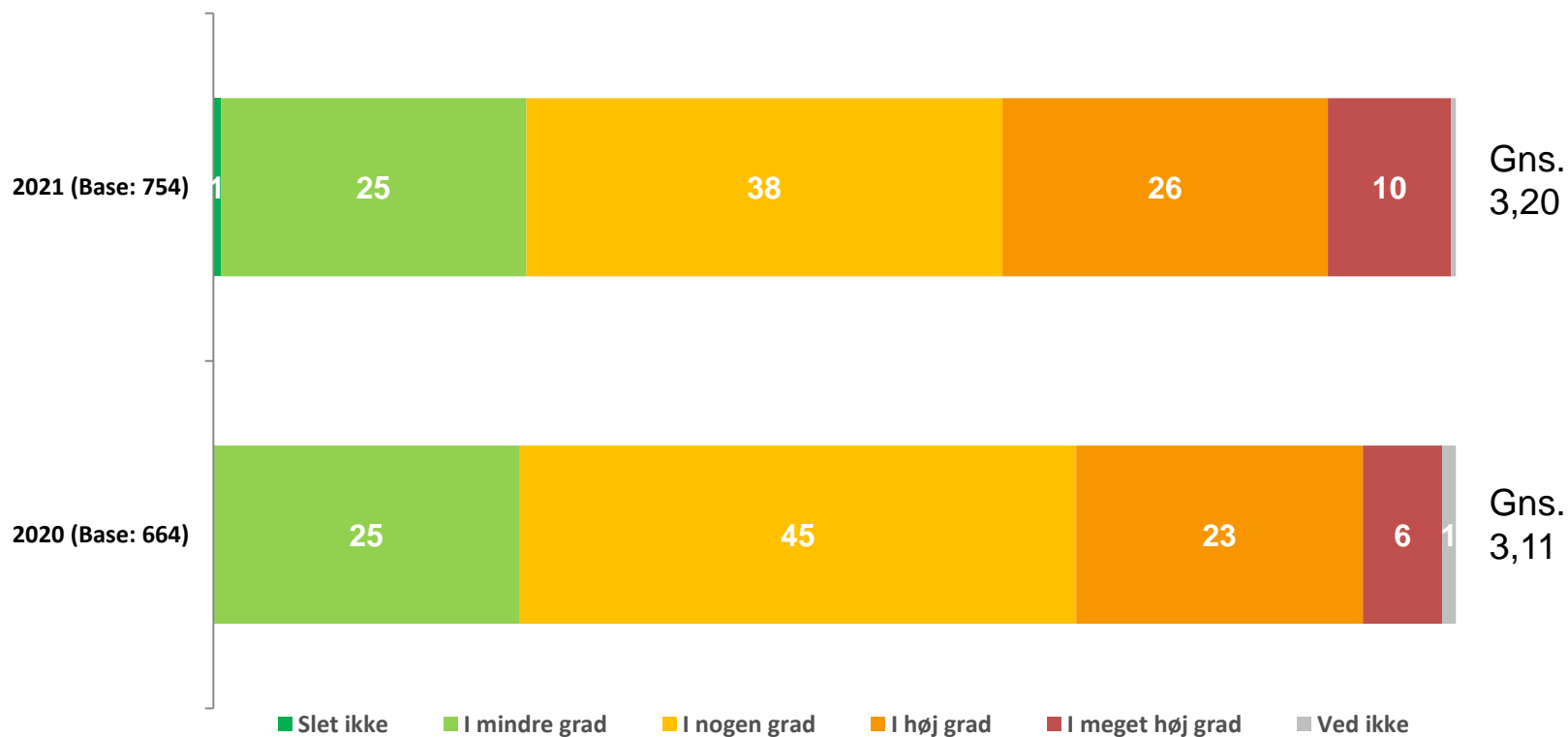
Spørgsmålstekst: " Har coronasituationen i perioden marts 2020 og til nu påvirket din livskvalitet?"
Angivet i procent



Coronasituationens negative påvirkning af livskvalitet

Sammenligning 2020-2021

Spørgsmålstekst: "I hvilken grad har coronasituationen påvirket din livskvalitet negativt?"
Angivet i procent. Base: Dem der har følt en negativ påvirkning af livskvalitet



Kommentarer til coronasituationen

Kommentarer til coronasituationen

Interviewpersonerne har haft mulighed for at komme med kommentarer til, hvordan deres liv er blevet påvirket af coronasituationen. De har primært haft kommentarer inden for følgende temaer:

- Det sociale liv
- Fritid/rejser
- Arbejdsmarkedet
- Sundhed
- Mental sundhed
- Medier/politik
- Studie
- Mundbind
- Vaccination

Der er flest kommentarer inden for temaet det sociale liv, dernæst fritid/rejser og arbejdsmarkedet. Flertallet af kommentarerne er negative, men der er også nogle kommentarer, der er positive eller mere neutrale. På de følgende sider gengives nogle af interviewpersonernes kommentarer indenfor hvert af temaerne.

Kommentarer til coronasituationen

Spørgsmålstekst: Har du kommentarer til, hvordan dit liv i det hele taget er blevet påvirket af coronasituationen?

Det sociale liv

Mit største problem er, at min mand kom på plejehjem lige inden corona startede, så jeg kunne ikke se min mand i 2 måneder.

Det var hårdt, at man ikke kunne besøge sine nærmeste familiemedlemmer, fordi de ligger indlagt.

Jeg er blevet mere ensom. Jeg har en syg mor og søster og skal passe på alle og er derfor ikke så tit sammen med folk.

Jeg har børnebørn i Århus, og jeg kan ikke mødes med dem. Der er mange udfordringer i forhold til det, at man ikke bare kan besøge andre.

Der er blevet taget forkert hensyn til folk, som ender med at føle sig ensomme.

Som single, der er social, har det indskrænket omgangskræsen væsentligt.

Når man er ældre, har vi kortere tid at leve i, og så skal vi bare gå her.

Positivt, fordi jeg er meget mere sammen med min familie, end jeg var før.

Det, at man ikke kan se så mange, er selvfølgelig træls men nødvendigt.

Kommentarer til coronasituationen

Spørgsmålstekst: Har du kommentarer til, hvordan dit liv i det hele taget er blevet påvirket af coronasituationen?

Fritid/rejser

Jeg plejer at gå mere ud i byen, det kan man ikke længere.

Jeg blev pensionist og troede, at jeg havde tid til en masse forskelligt nu, men det blev ikke til noget.

Det er sværere at være fysisk aktiv, kan fx ikke komme i svømmehallen. På samme måde med det sociale og fx biografer.

Kulturen er uopnåeligt, når samfundet er lukket helt ned og alle de sociale oplevelser, der binder folk sammen er væk.

Jeg har et barnebarn i udlandet, som jeg kun har set en gang pga. corona. Det er jeg ked af.

Man savner at rejse.

Man er mere hjemme, så jeg har købt et drivhus osv.

Mine hobbyer er rykket indendørs, f.eks. mere spil foran computeren, lave nogle kreative ting.

Jeg dyrker motion med venner og andre.

Kommentarer til coronasituationen

Spørgsmålstekst: Har du kommentarer til, hvordan dit liv i det hele taget er blevet påvirket af coronasituationen?

Arbejdsmarkedet

Jeg mistede arbejde i forbindelse med corona, så det var en svær tid.

Der er meget usikkerhed. Jeg har ikke mistet mit arbejde - men det går ikke godt på arbejdet.

Jeg er blevet påvirket af børnenes situation, og alt det de savner ift. skole og aktiviteter. Hjemmeskolingen påvirker min ydeevne på arbejdet, men samtidig skaber det mere tid til familien. Hjemmearbejde mindsker også transporttid til arbejdet.

Alt er ændret, når jeg arbejder hjemme - mangler/ændret arbejdstider, almindelige arbejdsrutiner mangler.

Det er svært at holde weekend og hverdage fra hinanden.

Jeg har indset, hvor meget der er muligt at opnå ved at arbejde hjemmefra og have mindsket transporttiden til arbejdet.

Jeg synes, at det har været rart at arbejde hjemmefra.

Sundhed

Jeg har været syg, og jeg har ikke kunnet komme til behandling. Det først nu her, jeg har kunnet få den behandling, jeg har skulle have.

Der er blevet meget stille, da jeg ikke kan noget med mit ene knæ, da jeg venter på en operation, som jeg har ventet på i 3 måneder.

Vi har begrænset alt, fordi vi er risikogruppen.

Man er nervøs for at få corona, når man er så gammel, som jeg er.

Et wake-up-call til at blive mere hygiejnisk.

Kommentarer til coronasituationen

Spørgsmålstekst: Har du kommentarer til, hvordan dit liv i det hele taget er blevet påvirket af coronasituationen?

Mental sundhed

Det er af helvedes til for at sige det mildt. Det er simpelthen forfærdeligt, noget af det værste, jeg har været ude for.

Man føler, der bliver revet et år ud af ens liv, alt går i stå og alting bliver ligegyldigt. Man står bare op hver dag ud og ind. Det påvirker både fysisk og psykisk.

Jeg er sygemeldt med stress, og stresset er pga. mit job. Vi lukkede ned på grund af corona.

Min livskvalitet er faldet pga. ingen social kontakt, og mit fysiske velbefindende er blevet dårligere, fordi jeg ikke træner.

Jeg synes, at det er blevet mere ensomt og trist. Vi lever ikke, vi overlever.

Det er deprimerende, at man kan ikke se en ende på det.

Jeg bor alene, og det er et problem, for man er alene.

Jeg bliver sindssyg af at være hjemme.

Mere ensomt, arbejdsløs, og det er svært at finde et arbejde.

Vi er ved at være trætte af situationen, men det har også givet mindre stress.

Kommentarer til coronasituationen

Spørgsmålstekst: Har du kommentarer til, hvordan dit liv i det hele taget er blevet påvirket af coronasituationen?

Mental sundhed

Jeg er begyndt at tænke nogle andre tanker, om hvad der er vigtigt, livsperspektiver om hvordan man lever sit liv. Tanker om hvordan det hele hænger sammen. Det er blevet mere meningsløst. Jeg kan bedre forstå vores nutid.

Jeg har fundet ud af, hvad jeg vægter højest. Hvad er vigtigt for mig?

Jeg har fået mere tid til at mærke, hvad jeg gerne vil og "komme lidt ud af hamsterhjulet".

Der er fordele ved det, lige pludselig at have tid til at fordybe sig.

Der er ro og ingen krav.

Medier/politik

Det er utrygt for fremtiden angående det økonomiske i landet og det sociale.

Der kommer mange utrygge udmeldinger, fx fra politikerne og sundhedsvæsnen.

Det, der påvirker mig mest, er alt det fnidder mellem de forskellige partier.

Jeg stoler på de kloge mennesker, som arbejder med corona.

Der er ikke så meget at gøre, man skal bare leve efter reglerne.

Kommentarer til coronasituationen

Spørgsmålstekst: Har du kommentarer til, hvordan dit liv i det hele taget er blevet påvirket af coronasituationen?

Studie

Studie - dårlig start pga. hjemmeundervisning og socialt liv.

Det er skideirriterende i forhold til skolen, man får ikke det samme ud af skolen.

Jeg går på gymnasiet, så det er ret påvirket.

Usikkerhed omkring eksamenerne.

Mundbind

Jeg arbejder på et plejehjem, så det er meget træls at rende rundt med mundbind hele dagen.

Vi skal rende med mundbind, og man skal passe på, især når man kommer hjem til en mor, der har hjerteproblemer.

Vaccination

Jeg er bange og venter på vaccinen.

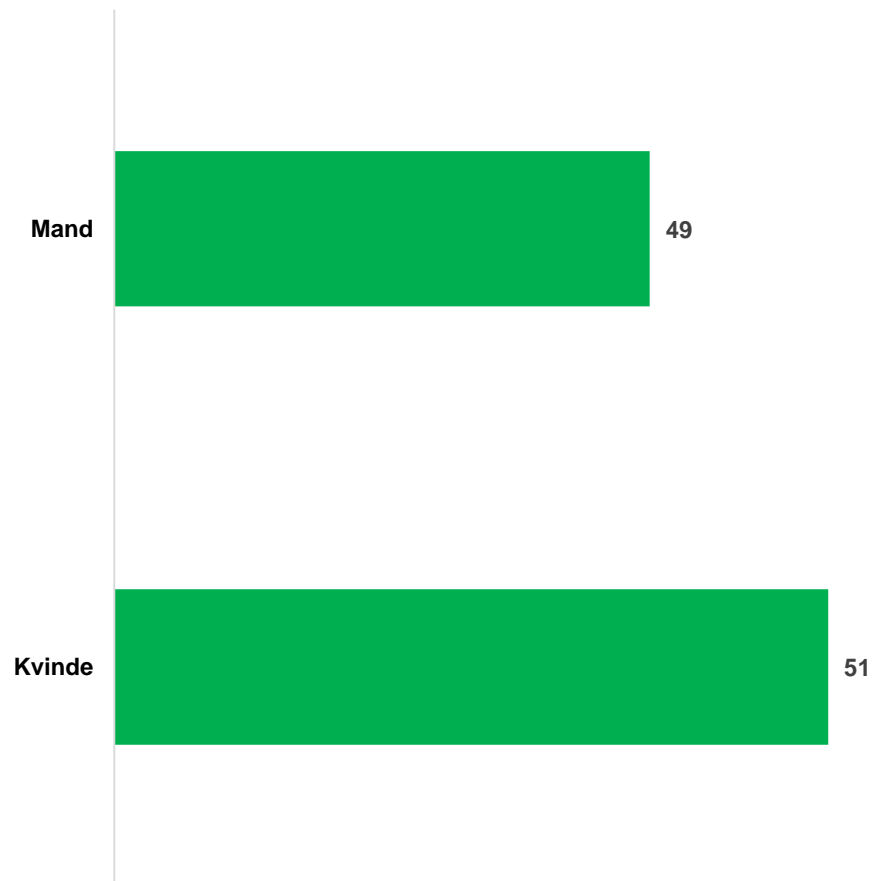
Vaccinerne bliver prioriteret mærkeligt.

Vaccinen trækker lidt ud.

Baggrundsinformationer

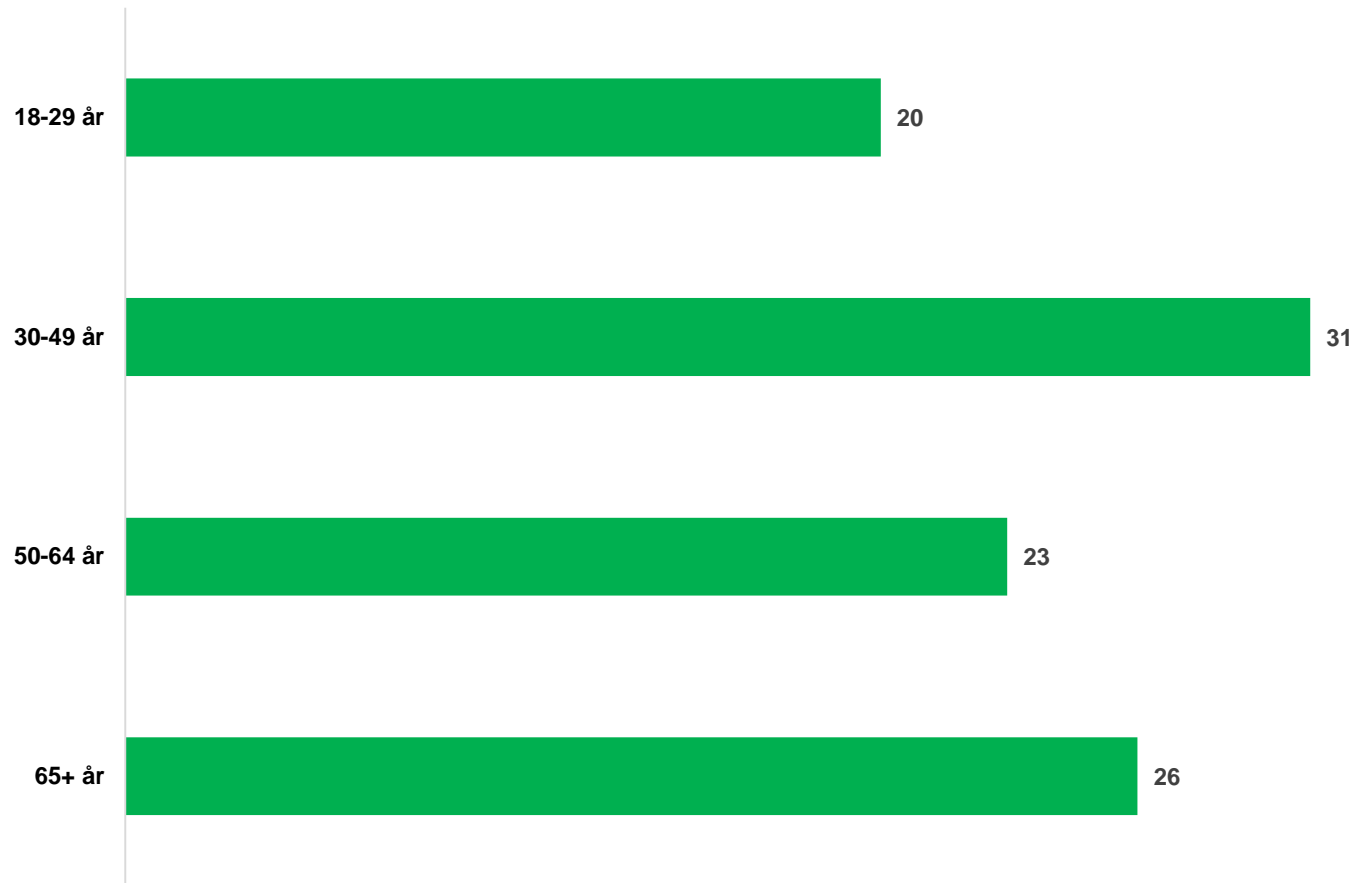
Køn

Angivet i procent. Base: Alle (1.503)



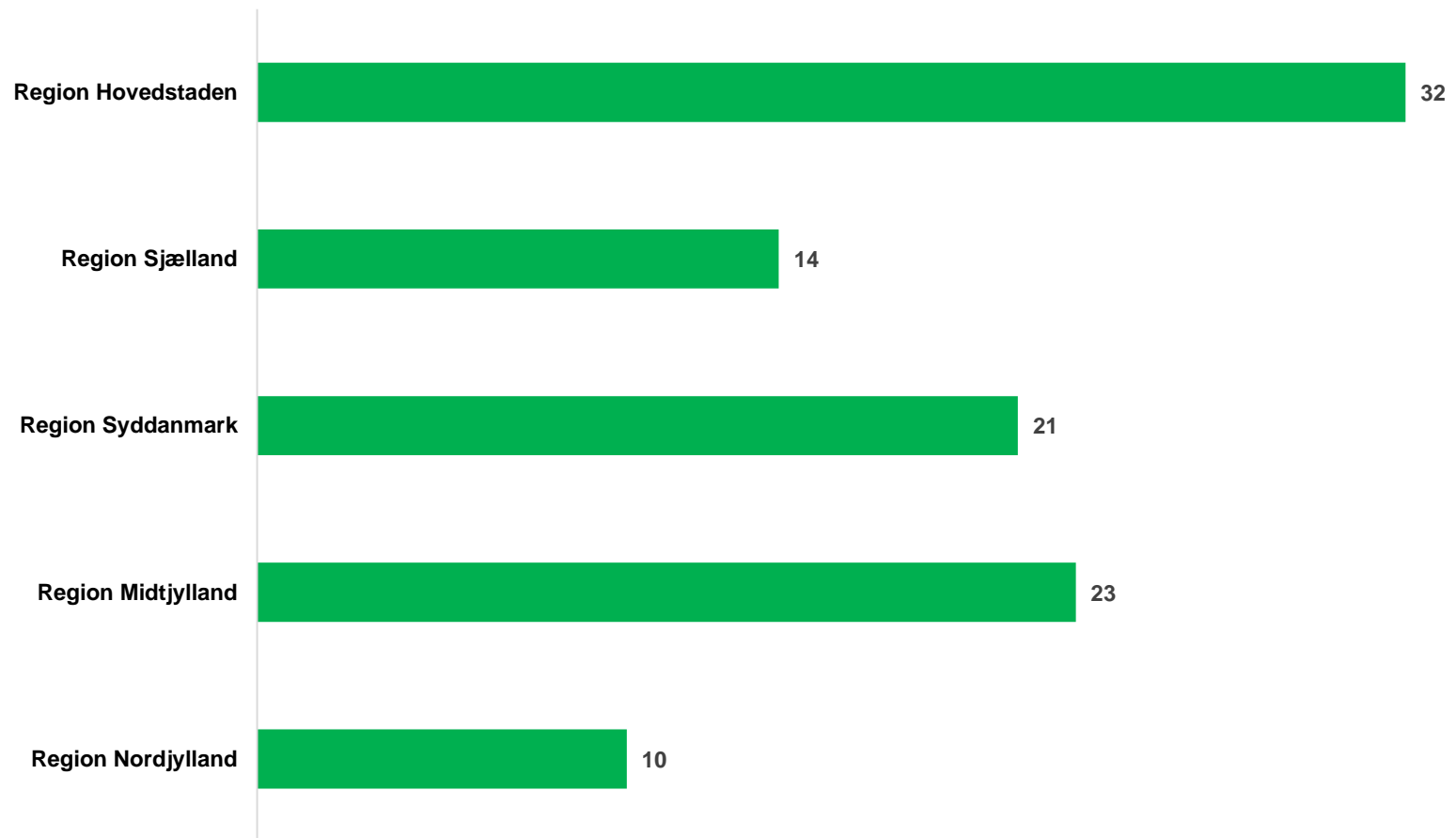
Alder

Angivet i procent. Base: Alle (1.503)



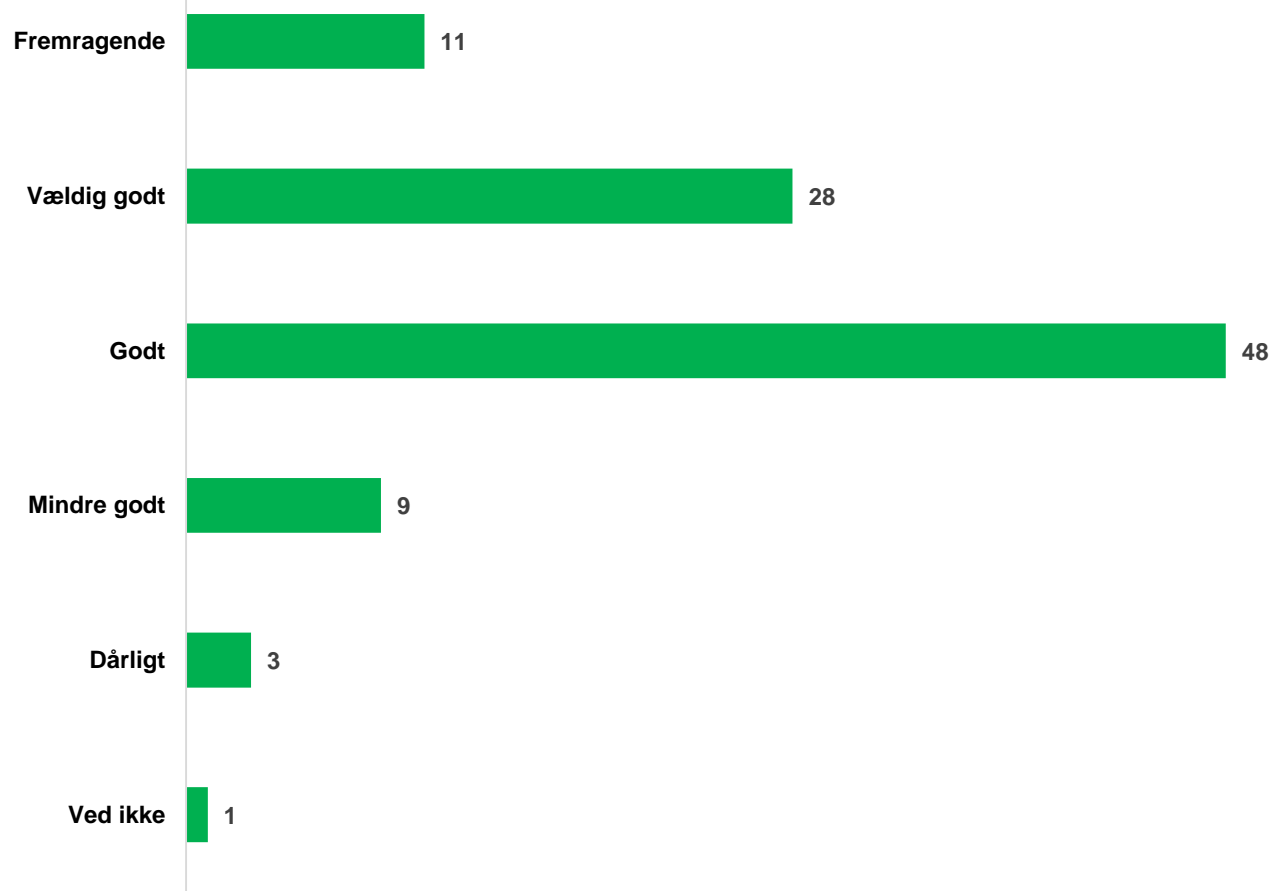
Region

Angivet i procent. Base: Alle (1.503)



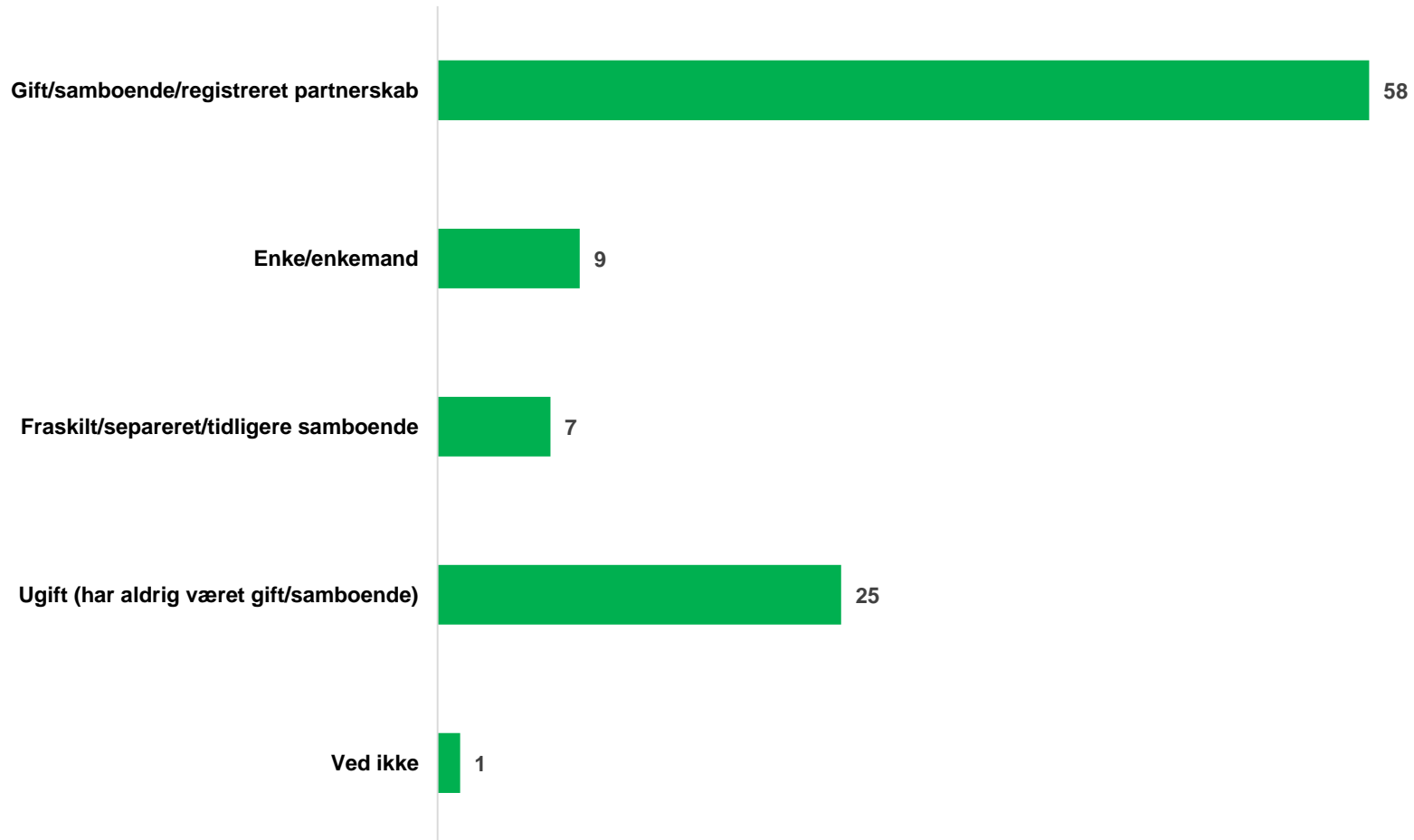
Helbred

Spørgsmålstekst: "Hvordan synes du, dit helbred er alt i alt?"
Angivet i procent. Base: Alle (1.503)



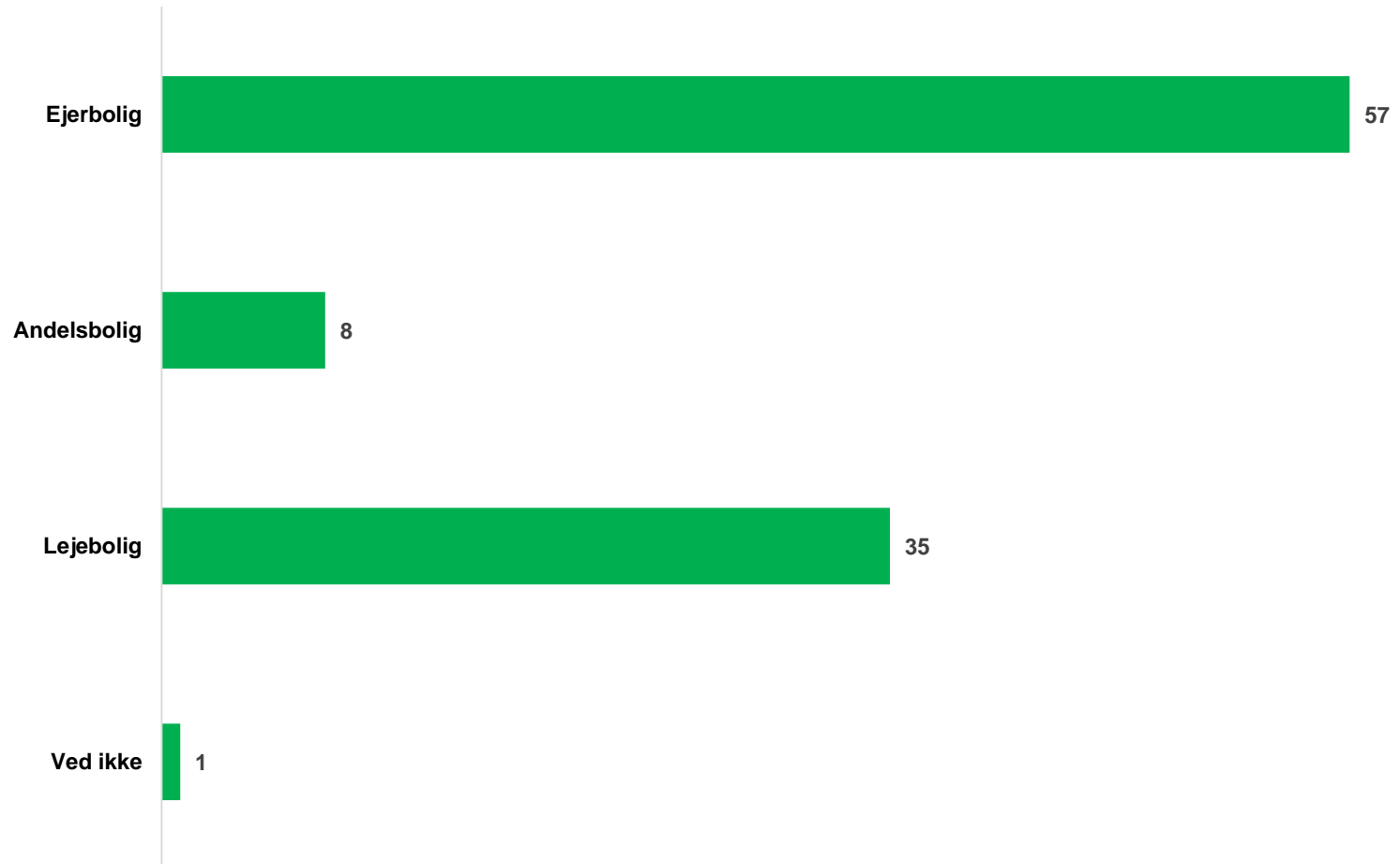
Civilstand

Spørgsmålstekst: "Hvad er din nuværende civilstand?"
Angivet i procent. Base: Alle (1.503)



Boligform

Spørgsmålstekst: "Bor du i ejer-, andels- eller lejebolig?"
Angivet i procent. Base: Alle (1.503)



Voxmeter A/S er en uafhængig, danskejet virksomhed. Siden 1997 har vi specialiseret os i analyse-, interview- og rapporteringsløsninger. CEM Intelligence skaber værdi for både private og offentlige virksomheder, organisationer og foreninger.

Læs mere her

Analysér: voxmeter.dk
Analysesystem: catglobe.com

Voxmeter 

catglobe 

Catglobe er verdens bedste kundedialog- og analysesystem. Catglobe indeholder alle online-værktøjer lige fra spørgeskema, formular, multi-channel (web-data-track, call center, desktop, mobil, etc.), dataæditering, statistik, kundedatabase, opsporingssystem, web-butik, eventstyring, nyhedsbrev, rapportering. catglobe.com



Analysér har stor betydning i vores hverdag. Virksomheder og organisationer træffer ofte beslutninger på baggrund interviewdata. Journalister og politikere refererer hyppigt til analysér. Derfor er kvaliteten vigtig. Læs mere om Voxmeters kvalitetsstandard her: kvalitetsmåling.dk



Voxmeter har et stort call center i Herning og et mindre i København. Alle processer er fuldautomatiseret hvilket sikrer høj kvalitet og maksimal effektivitet.

voxmeter.dk/telefon



Voxmeters panel rummer knap 100.000 danskere, som monitoreres via mere end 300 baggrundsvariable ugentligt. Vi laver finmaskede målgruppeprofiler, markedskort, segmentering, konjunktur-målinger, etc.

voxmeter.dk/panel

Voxmeters forretningskonsulenter



Anna Christensen

Analysedirektør
amc@voxmeter.dk
26 84 68 51



Christian Stjer

Adm. direktør
cs@voxmeter.dk
26 83 82 82