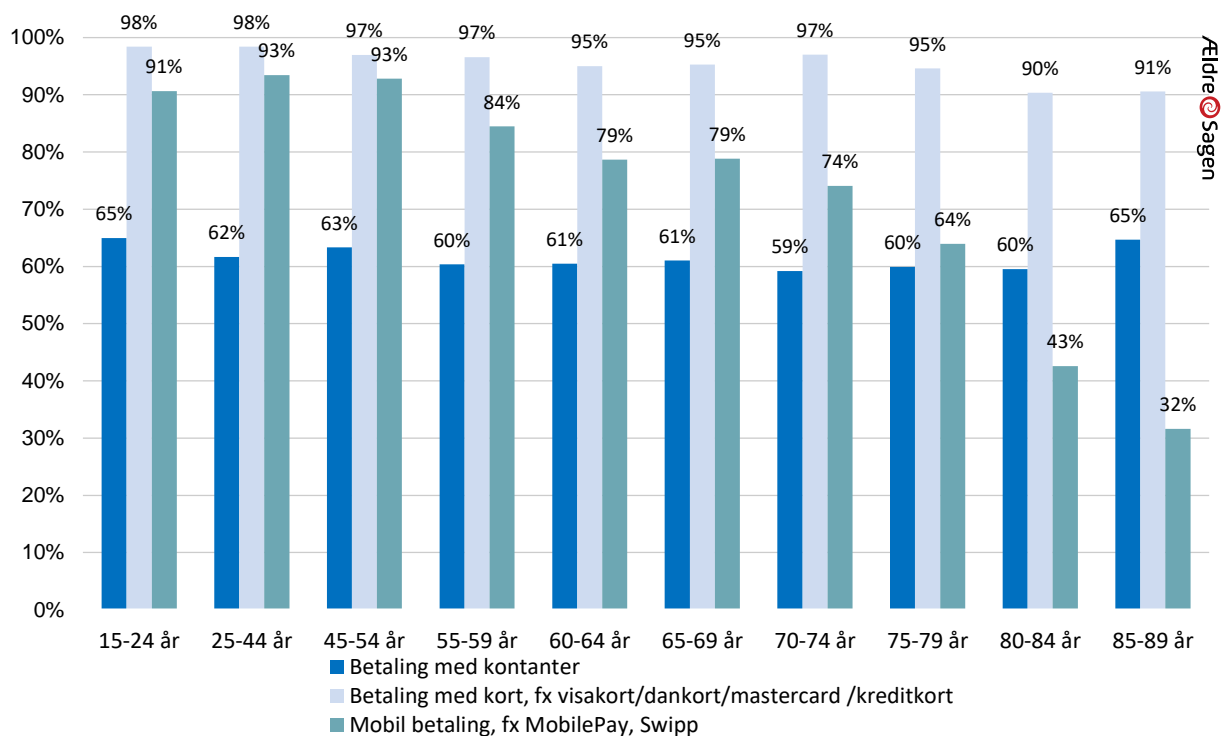


ÆLDRE I TAL 2022

Ældre i det kontantløse samfund – 2022

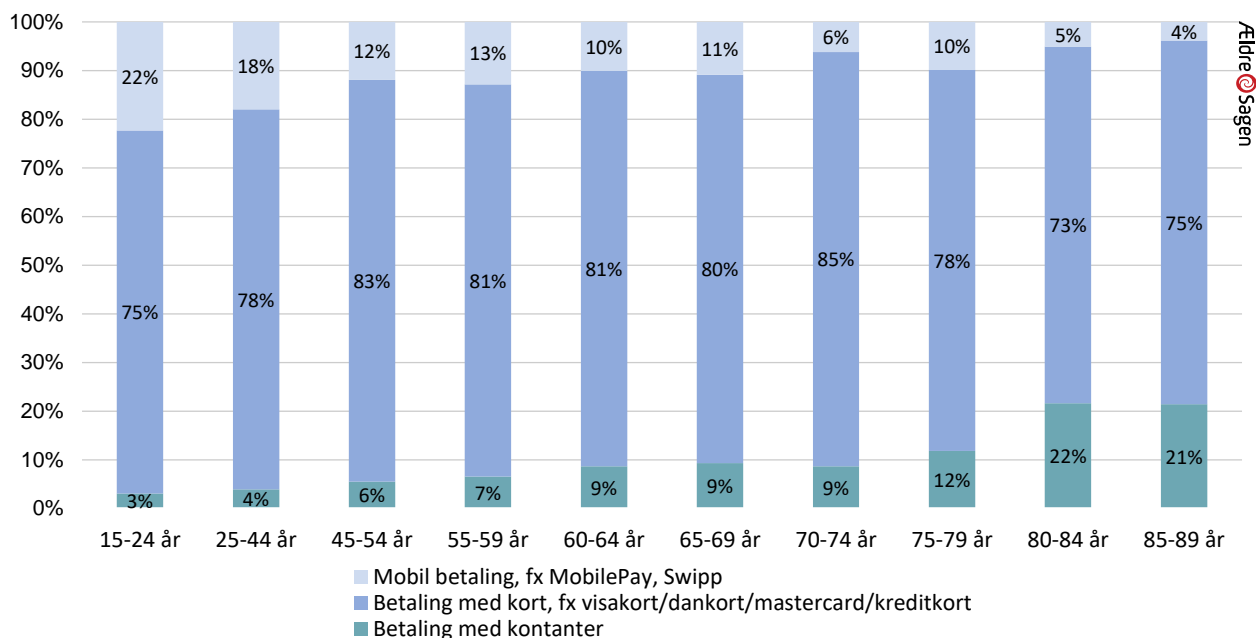
Ældre Sagen
Oktober 2022
(Opdateret i december 2022)

Figur 1: Andel af befolkningen, som bruger forskellige betalingsformer, 2022



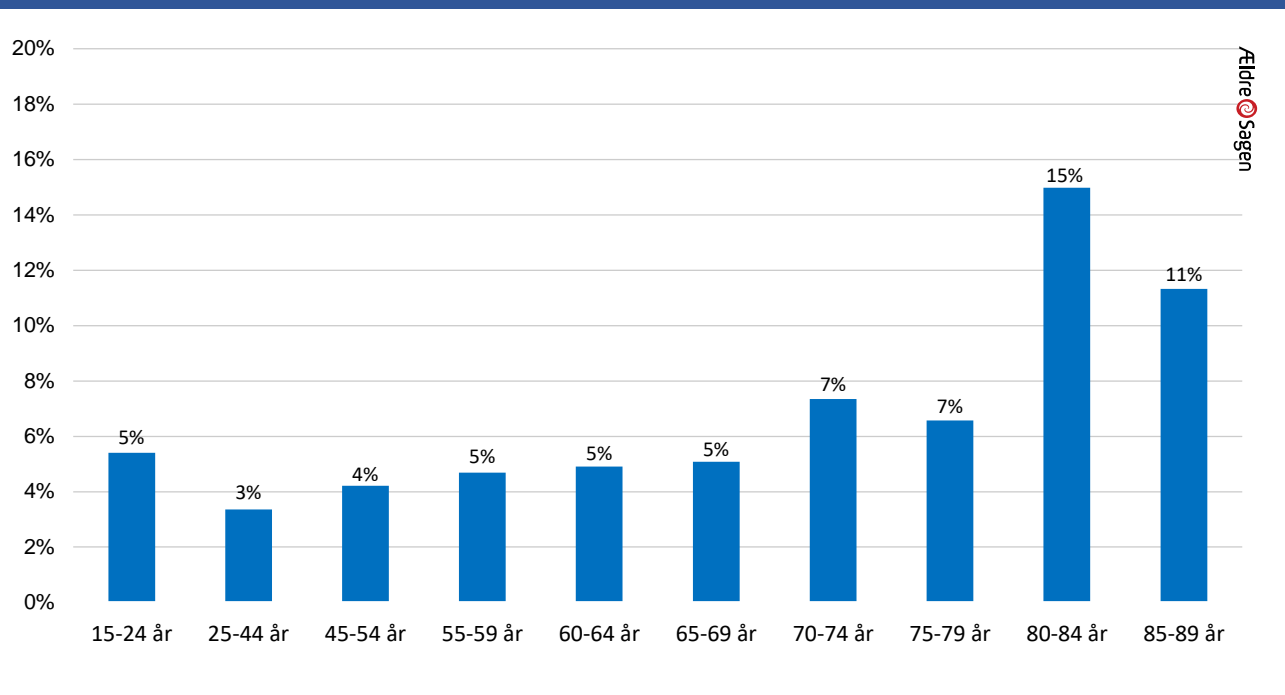
Anm: Vi har spurgt de interviewede, hvilken betalingsform de har brugt inden for de seneste tre måneder. Det har været muligt at angive flere svar, og derfor summer procentandelene ikke til 100.
 Antal besvarelser: 4.049 personer (svarene opregnet til ca. 4.896.000 personer).

Figur 2: Andel af befolkningens mest brugte betalingsform, 2022



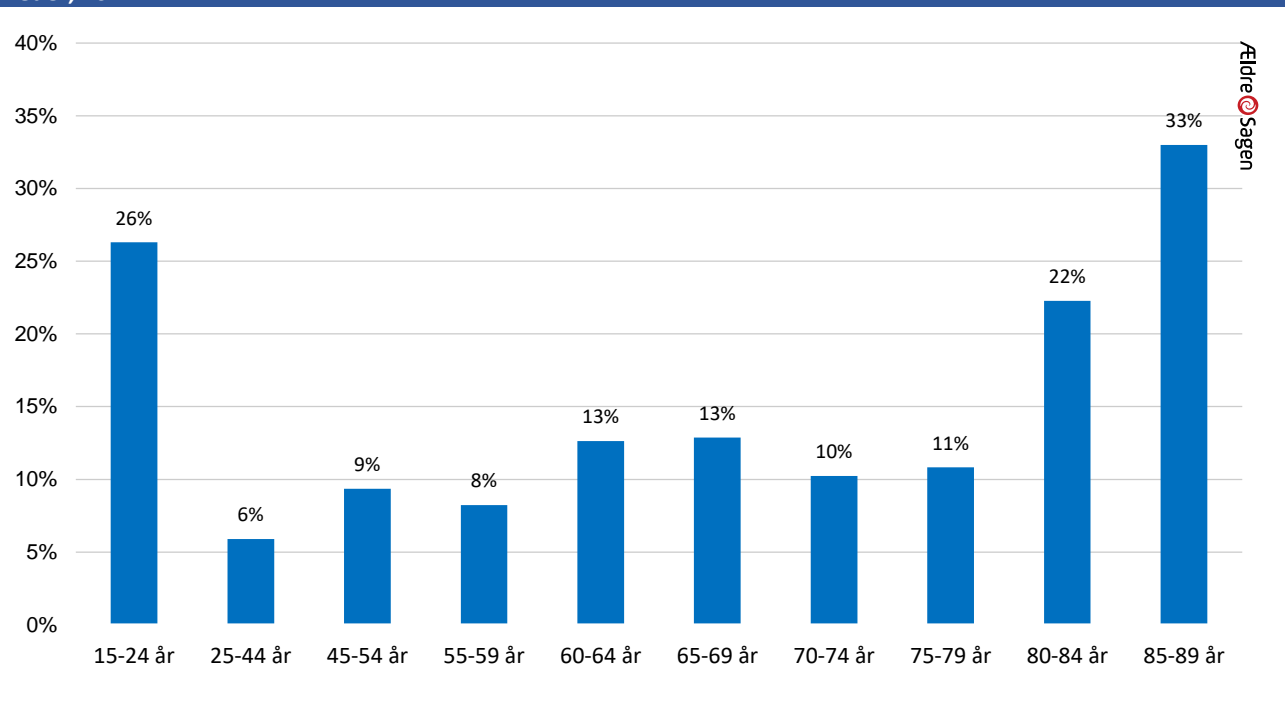
Anm: Antal besvarelser: 4.049 personer (svarene opregnet til ca. 4.896.000 personer).

Figur 3: Andel af befolkningen, som nogensinde betaler regninger på posthuset eller i bankfilial, 2022



Anm: Antal besvarelser: 4.049 personer (svare opregnet til ca. 4.896.000 personer).

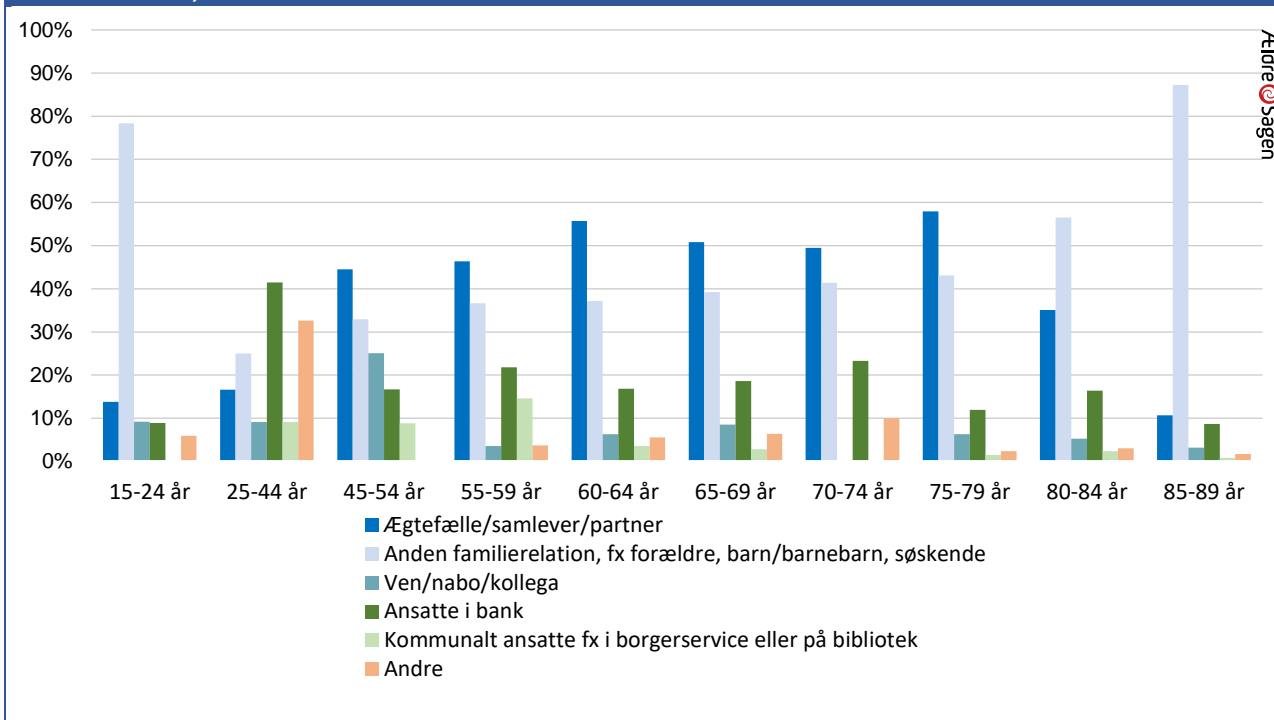
Figur 4: Andel af befolkningen, som har fået hjælp til at bruge netbank eller mobilbank inden for de seneste tre måneder, 2022



Anm: Kun personer, som tidligere har angivet, at de har brugt internet i de seneste tre måneder eller inden for det seneste år, er blevet stillet dette spørgsmål.

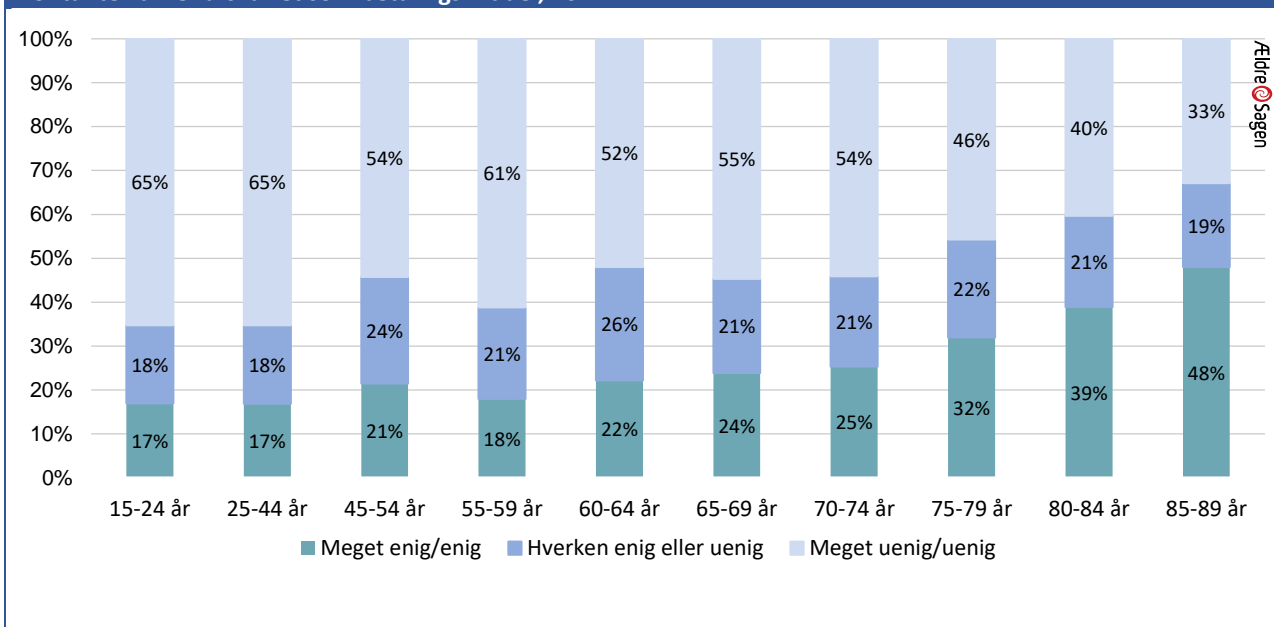
Antal besvarelser: 3.734 (svare opregnet til ca. 4.691.000 personer).

Figur 5: Andel af befolkningen, som har svaret, at følgende personer har hjulpet dem med anvendelse af netbank eller mobilbank, 2022



Anm: Kun personer, som tidligere har angivet, at de har modtaget hjælp til netbank eller mobilbank inden for de seneste tre måneder, er blevet stillet dette spørgsmål. Det har været muligt at angive flere svar, og derfor summer procentandelene ikke til 100. Antal besvarelser: 550 personer (svarene opregnet til ca. 557.000 personer).

Figur 6: Andel af befolkningens holdning omkring, hvorvidt de vil have svært ved at gennemføre betalinger, hvis kontanter bliver afskaffet som betalingsmiddel, 2022



Anm: Antal besvarelser: 4.049 (svarene opregnet til ca. 4.896.000 personer).

Undersøgelsen omhandler befolkningens anvendelse af it og er gennemført af Danmarks Statistik i perioden fra den 31. marts 2022 til den 5. august 2022 på vegne af Digitaliseringsstyrelsen og Ældre Sagen. Data for undersøgelsen er indsamlet blandt en stikprøve af målgruppen, som bestod af den danske befolkning i aldersgruppen 15-89 år pr. 1. april 2022. Den udtrukne stikprøve bestod af 9.321 personer, som blev kontaktet via web og telefon. Heraf deltog 4.049 personer i undersøgelsen, hvilket giver en svarprocent på 43,4%. For at sikre at svarene fra undersøgelsen er repræsentative for befolkningen, har Danmarks Statistik vægtet besvarelsenerne med de register-variable, som har haft statistisk signifikant sammenhæng med, hvorvidt man har besvaret spørgeskemaet¹.

¹ <https://www.dst.dk/da/Statistik/dokumentation/statistikdokumentation/it-anvendelse-i-befolkningen>