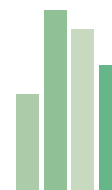


Undersøgelse blandt ægtefæller/samleverere til hjemmehjælpsmodtagere

Grafikrapport

April 2016



Indhold

- Side 3 Metode og målgruppe
- Side 5 Anvendte registervariable
- Side 6 Læsevejledning
- Side 7 Hvilke opgaver får hjemmehjælpsmodtageren hjemmehjælp til?
- Side 10 Hvad hjælper ægtefæller/samleverere til hjemmehjælpsmodtagere med?
- Side 12 Ændringer i arbejdsdelingen siden ægtefællen/samleveren fik brug for hjemmehjælp
- Side 14 Omfang af hjælpen
- Side 19 Ægtefællens/samleverens helbred
- Side 20 Ændringer af hjemmehjælpsmodtagerens personlighed
- Side 25 Påvirkning af at hjælpe
- Side 31 Tilbud til pårørende
- Side 39 Kontakt til hjemmeplejen
- Side 46 Hjælp fra andre

Henvendelse:

Marie Lilja Jensen
Ældre Sagen
Tlf.: 3396 8787
Mobil: 4158 3888
E-mail:
mj@aeldresagen.dk

Forfatter:

Alberta Høllum Hansen
Danmarks Statistik
DST Survey
Tlf.: 3917 3776
E-mail: alh@dst.dk

Metode:

Bo Bilde
Danmarks Statistik
DST Survey
Tlf.: 3917 3255
E-mail: bbi@dst.dk



Metode og målgruppe

- Nærværende grafikrapport baserer sig på en spørgeskemaundersøgelse, gennemført som en kombination af web- og telefoninterviews.
- Undersøgelsen er gennemført af DST Survey på vegne af Ældre Sagen i perioden november 2015 – januar 2016.

Formål

- Formålet med undersøgelsen er at belyse, den hjælp og støtte ægtefæller/samleverer til hjemmehjælpsmodtagere yder, samt hvordan dette påvirker ægtefællen/samleveren. Derudover er der spurgt til behov for støtte og kontakten til hjemmeplejen.

Målgruppe

- Undersøgelsens målgruppe er ægtefæller/samleverer til hjemmehjælpsmodtagere, som i 2015 var visiteret til hjemmehjælp, i form af personlig pleje evt. i kombination med praktisk hjælp. Ægtefællen/samleveren kan selv være visiteret til praktisk hjælp. Hjemmehjælpsmodtagerne er afgrænset til personer over 64 år, mens der ikke har været aldersbegrænsning for ægtefæller/samleverer.
- Da der kun er ganske få hjemmehjælpsmodtagere i par, som kun modtager praktisk hjælp, er der i undersøgelsen taget udgangspunkt i hjemmehjælpsmodtagere med personlig pleje, eventuelt i kombination med praktisk hjælp.

Ægtefælle/samlever defineres som:

- Ægtefælle på samme adresse
- Registreret partner på samme adresse
- Samlevende par (Danmarks Statistiks standarddefinition) på samme adresse. Dette indebærer, at samlevende med mere end 15 års aldersforskel kan udelukkes.
- Ægtefæller, der ikke bor på samme adresse, er således ikke en del af populationen.
- Der er taget udgangspunkt i hjemmehjælpsregisteret, der er et register over visiteret hjemmehjælp med type og omfang. Registerets kvalitet er direkte afhængig af kommunernes indberetning til Danmarks Statistik – der er derfor enkelte kommuner i Danmark, som ikke er repræsenteret i registeret. Udtrækket fra hjemmehjælpsregisteret er modtaget fra statistikkontoret ultimo august måned 2015. For de fleste kommuner er data fra juli 2015, men ikke alle kommuner indberetter månedligt og derfor er det de senest muligt opdaterede indberetninger for den enkelte kommune, der er lagt til grund for denne undersøgelse. Indberetningsdatoerne for de informationer, undersøgelsen baseres på, er således forskellige, de er dog alle fra 2015.

Undersølgelsesgrundlag

- 2.000 personer blev udtrukket tilfældigt blandt den dannede population på 11.763 formodede ægtefæller/samleverere til hjemmehjælpsmodtagere.
- 2.000 fik tilsendt et brev med invitation til deltagelse i undersøgelsen. Alle, der ikke havde svaret på web inden for en uge, blev efterfølgende kontaktet med henblik på telefoninterview.
- 70,5 % af dem, der blev kontaktet, har deltaget i undersøgelsen. Der er indkommet 1.409 svar. 128 er efterfølgende taget ud, fordi de ikke levede op til undersøgelsens kriterier. Dette giver 1.281 kvalificerede svar (64 % af de kontaktede) fra ægtefæller/samleverere til hjemmehjælpsmodtagere.
- For at sikre, at forskellige typer hjemmehjælpsmodtagere var repræsenteret i stikprøven, blev den udtrukket tilfældigt inden for 6 strata:
 - Ingen praktisk hjælp og under 1,5 times personlig pleje om ugen
 - Ingen praktisk hjælp og 1,5–4,5 times personlig pleje om ugen
 - Ingen praktisk hjælp og over 4,5 times personlig pleje om ugen
 - Praktisk hjælp og under 1,5 times personlig pleje om ugen
 - Praktisk hjælp og 1,5–4,5 times personlig pleje om ugen
 - Praktisk hjælp og over 4,5 times personlig pleje om ugen
- Efter dataindsamlingen er data blevet vægtet, så resultaterne afspejler den udvalgte population af ægtefæller/samleverere til hjemmehjælpsmodtagere.



Anvendte registervariable

I tabeller og grafikker, er følgende registervariable benyttet:

- **Køn:** Køn på hjemmehjælpsmodtagerens ægtefælle/samlever, inddelt i følgende kategorier: "mand", "kvinde" (fra CPR). Fra befolkningen pr. 30 juni 2015.
- **Alder:** Alderen på hjemmehjælpsmodtagerens ægtefælle/samlever, inddelt i kategorierne "under 75 år" (inkl. 75 år) og "over 75 år" (fra CPR). Beregnet pr. 1. oktober 2015.
- **Uddannelse:** Ægtefællens/samleverens højest gennemførte uddannelse, inddelt i kategorierne: "grundskole", "ungdomsuddannelse", "videregående uddannelse". Under videregående uddannelse hører, kort, mellemlang og lang videregående uddannelse (inkl. ph.d). Beregnet pr. 30. september 2014.
- **Disponibel familieindkomst:** Familiens samlede indkomst efter skat pr. 31. december 2013, inddelt i kategorierne: "op til 249.000 kr.", "250.000–299.000 kr." og "over 300.000 kr."
- **Kommunetype:** yder-, land-, mellem- og bykommuner. Se appendiks 3: Kommunetypeinddeling, for yderligere beskrivelse af, hvilke byer der hører under kategorierne. Denne inddeling er tidligere anvendt ved forskning i landdistrikter og urbanisering samt af ministerier mv. Beregnet pr. 30. juni 2015.
- **Samlet hjemmehjælp:** Hjemmehjælpsmodtagerens samlede mængde hjemmehjælp, i 2015, inddelt i kategorierne: "under 1,5 timers pleje", "1,5–4,5 timers pleje", "over 4,5 timers pleje" (alle pr. uge). Hjemmehjælpsmodtageren kan være visiteret til at modtagepersonlig pleje alene eller evt. i kombination med praktisk hjælp. I timetallet indgår al den hjælp, hjemmehjælpsmodtageren modtager.
- **Praktisk hjælp:** Angivelse af hvorvidt hjemmehjælpsmodtageren modtager praktisk hjælp (i 2015), ved "ja" eller "nej".

Læsevejledning

Læsevejledning til grafikker

- I nærværende grafikrapport beskrives de enkelte spørgsmål og kryds ved grafikker. Under de enkelte figurer er basen for figuren angivet, dvs. hvor mange svar, der danner udgangspunkt for grafikken. I grafikkerne er svarfordelingen udelukkende angivet i procent. Det er angivet ved grafikker på totaltal, hvis et spørgsmål er stillet med mulighed for at angive flere svar, samt hvis et spørgsmål oprindeligt er stillet åbent, og efterfølgende kodet. Desuden er det muligt, at finde signifikansangivelser for de kryds, der indgår som grafikker.
- Kategorier som "ved ikke" og "ønsker ikke at svare", fremgår ikke af rapportens grafikker, da disse kategorier har vist sig at være meget små.

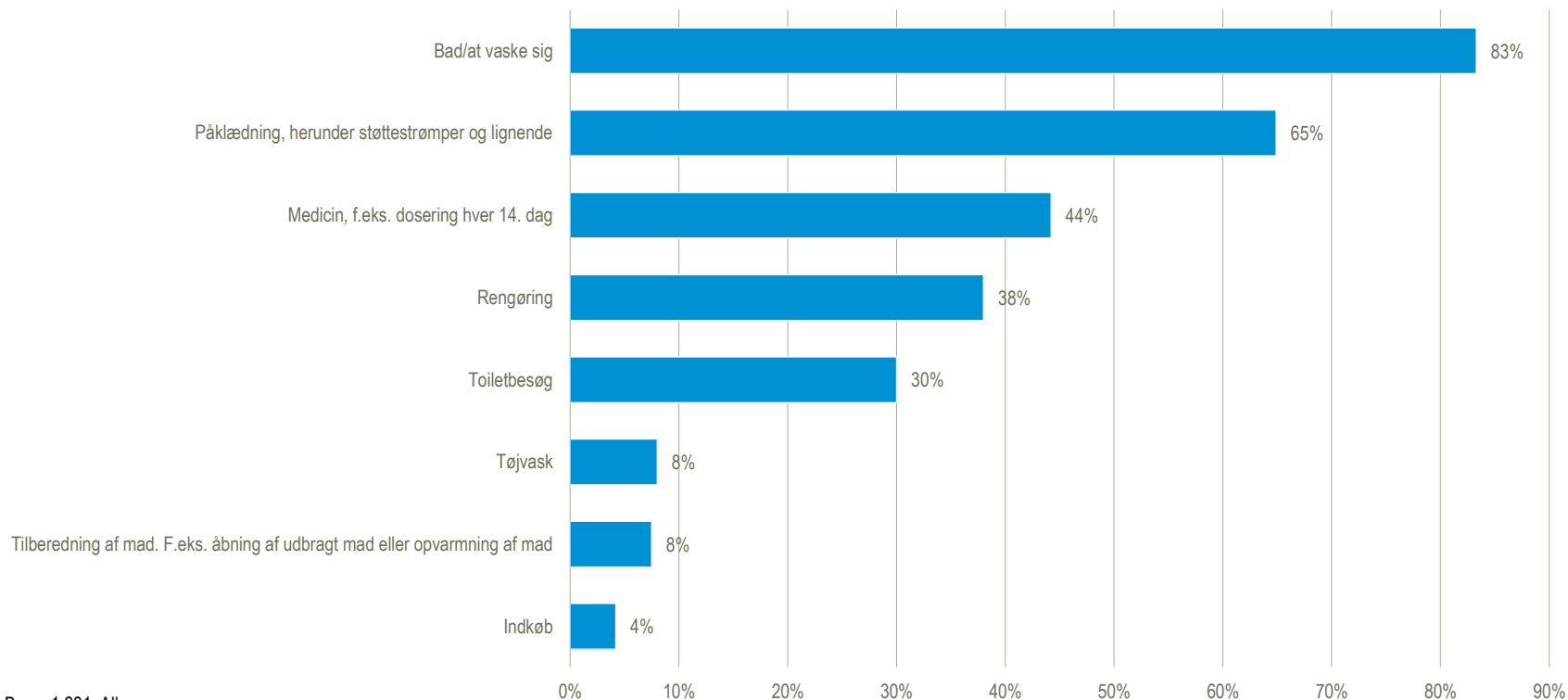
Signifikans

- Der er lagt et 95 % signifikansniveau til grund for beskrivelse af forskelle mellem forskellige grupper af respondenter, såsom mænd og kvinder. Signifikansniveau (α) er inden for statistik et udtryk for, hvor sikkert resultatet er, dvs. hvor stor er sandsynligheden for, at en konstateret forskel bunder i en faktisk forskel, eller alternativt kan være fremkommet ved tilfældighed. I det følgende angives forskelle, der er signifikante, ved relevante grafikker (kryds). Forskelle der er signifikante betyder, at sandsynligheden for, at der er en faktisk forskel, er mindst 95 % ($\alpha \leq 0,05$).



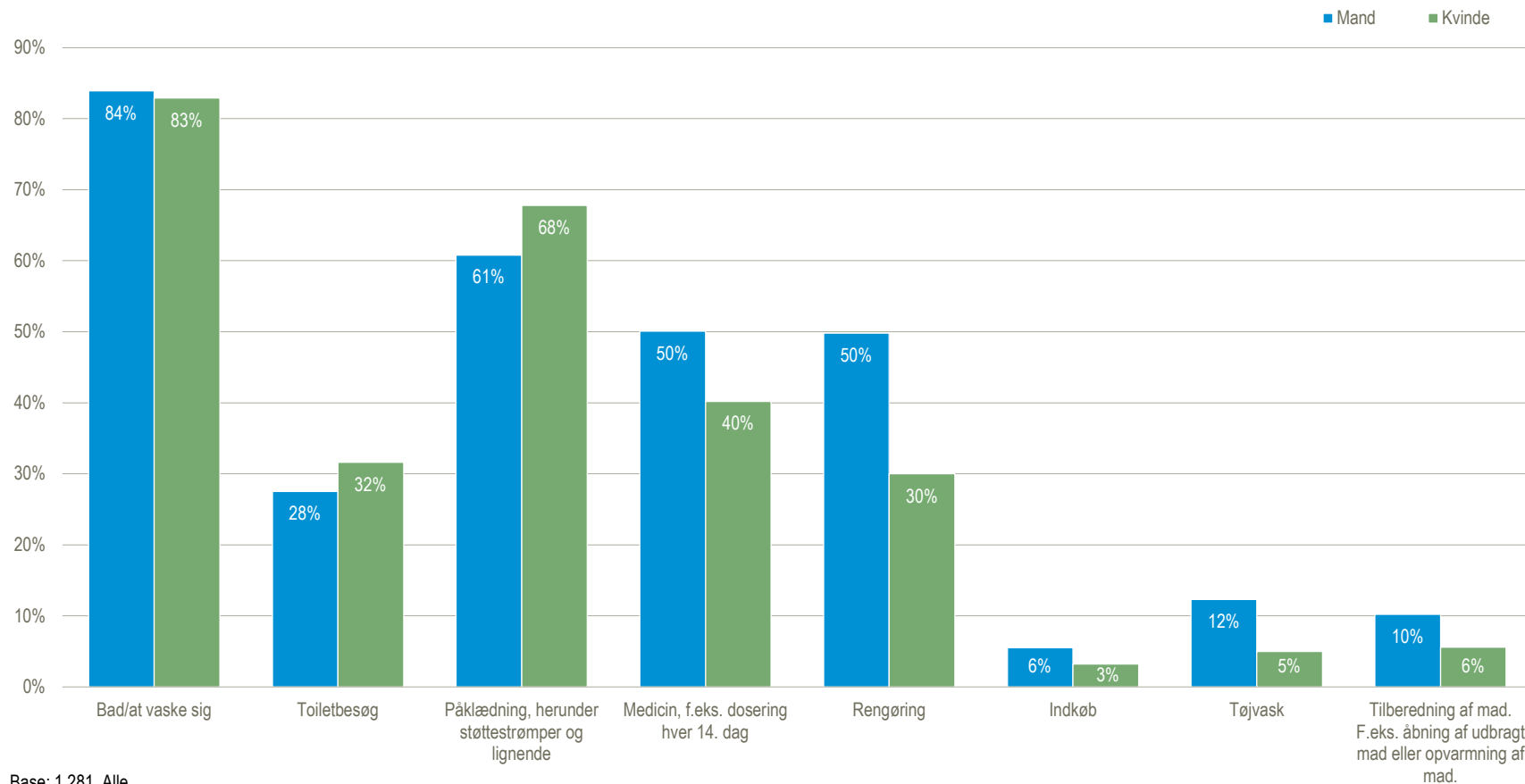
Hvilke opgaver får hjemmehjælpsmodtageren hjemmehjælp til?

Hvilket af følgende får din ægtefælle/samlever hjemmehjælp til?



Base: 1.281. Alle
Flere svar muligt

Hvilket af følgende får din ægtefælle/samlever hjemmehjælp til? (kryds køn)



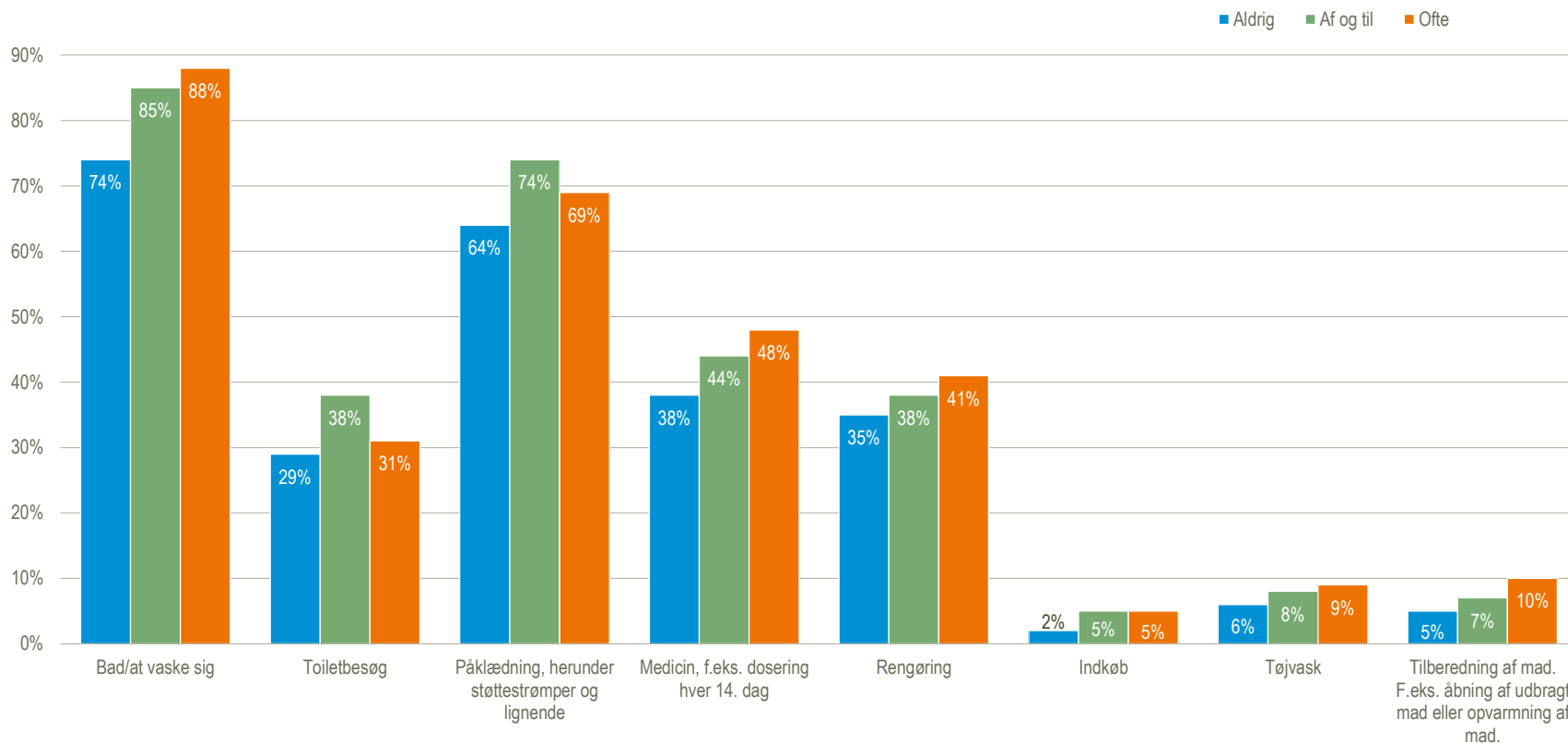
Base: 1.281. Alle

Flere svar muligt

Signifikans: Der er signifikante forskelle imellem, hvad hjemmehjælpsmodtageren modtager hjemmehjælp til, og ægtefællens/samleverens køn ift.:

1. Påklædning 2. Medicin 3. Rengøring 4. Indkøb 5. Tøjvask og 6. Tilberedning af mad

Hvilket af følgende får din ægtefælle/samlever hjemmehjælp til? (kryds giver din ægtefælle/samlever dig nogle gange anledning til bekymring?)



Base: 1.281. Alle

Flere svar muligt

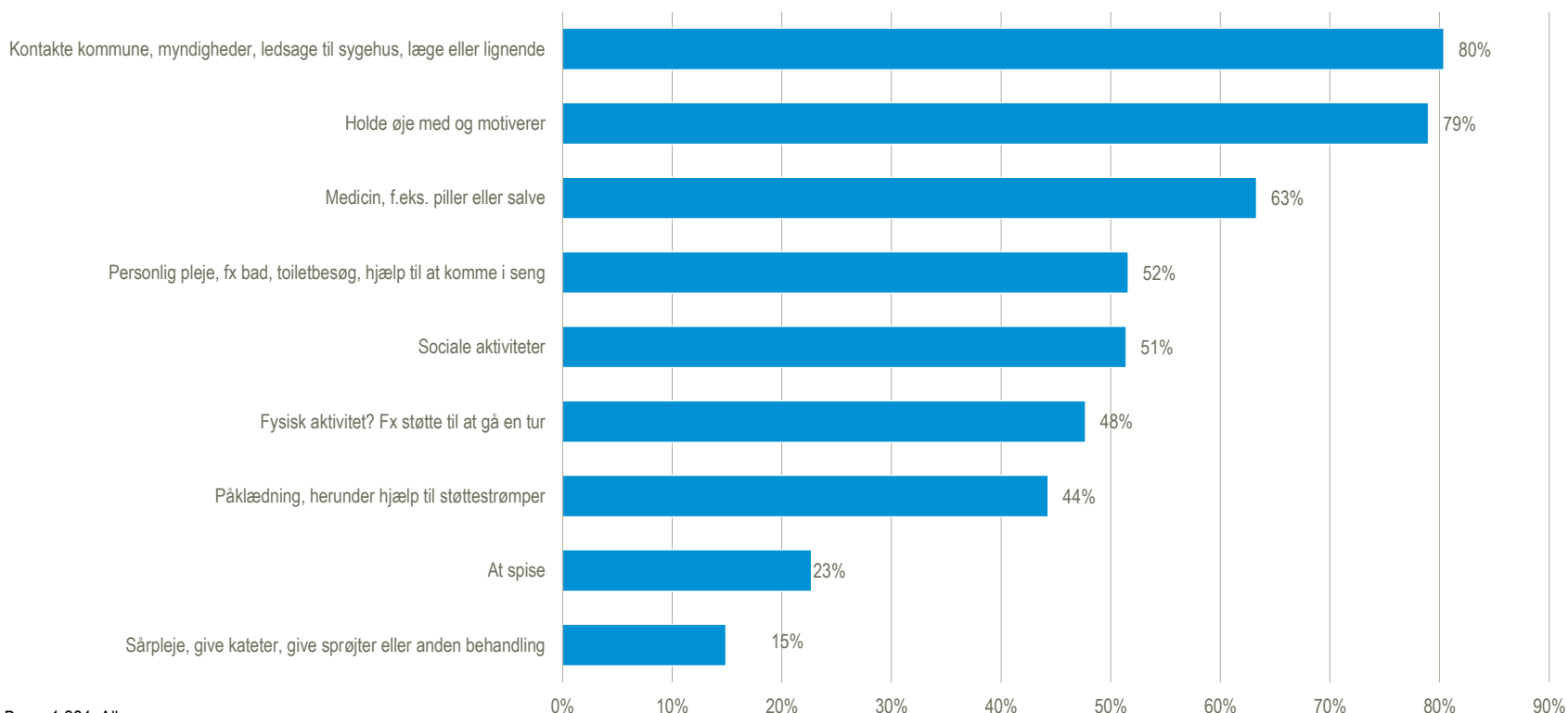
Signifikans: Der er signifikante forskelle imellem, hvad hjemmehjælpsmodtageren modtager hjemmehjælp til, og hvorvidt hjemmehjælpsmodtageren giver anledning til bekymring, ved:

Aldrig og Af og til, ift.: 1. Bad/at vaske sig 2. Toiletbesøg 3. Påklædning og 4. Indkøb

Aldrig og Oftere ift.: 1. Bad/at vaske sig 2. Medicin 3. Indkøb og 4. Tilberedning af mad

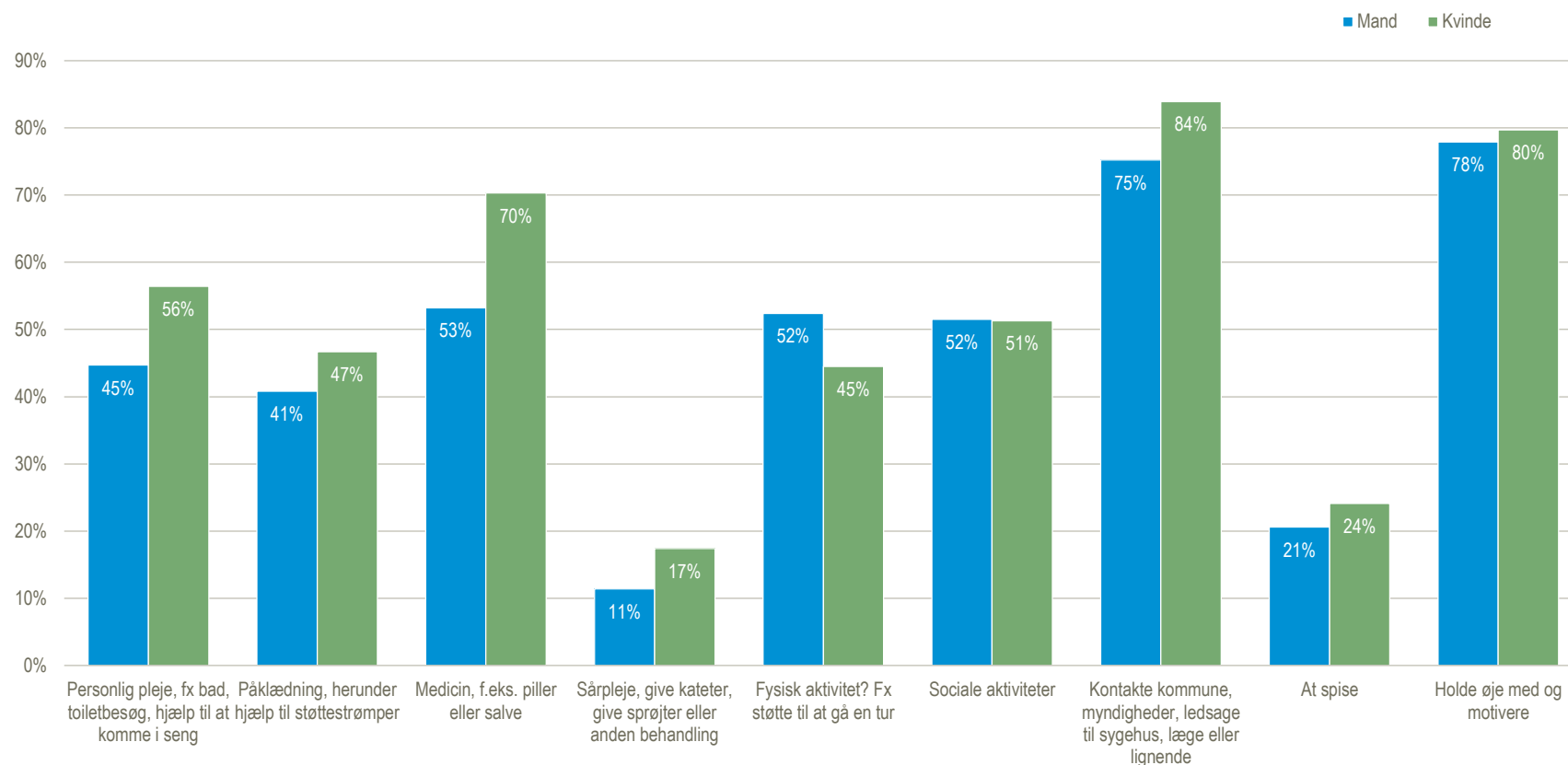
Hvad hjælper ægtefæller/samleverere til hjemmehjælpsmodtagere med?

Hjælper du din ægtefælle/samlever med noget af følgende?



Base: 1.281. Alle
Flere svar muligt

Hjælper du din ægtefælle/samlever med noget af følgende? (kryds køn)



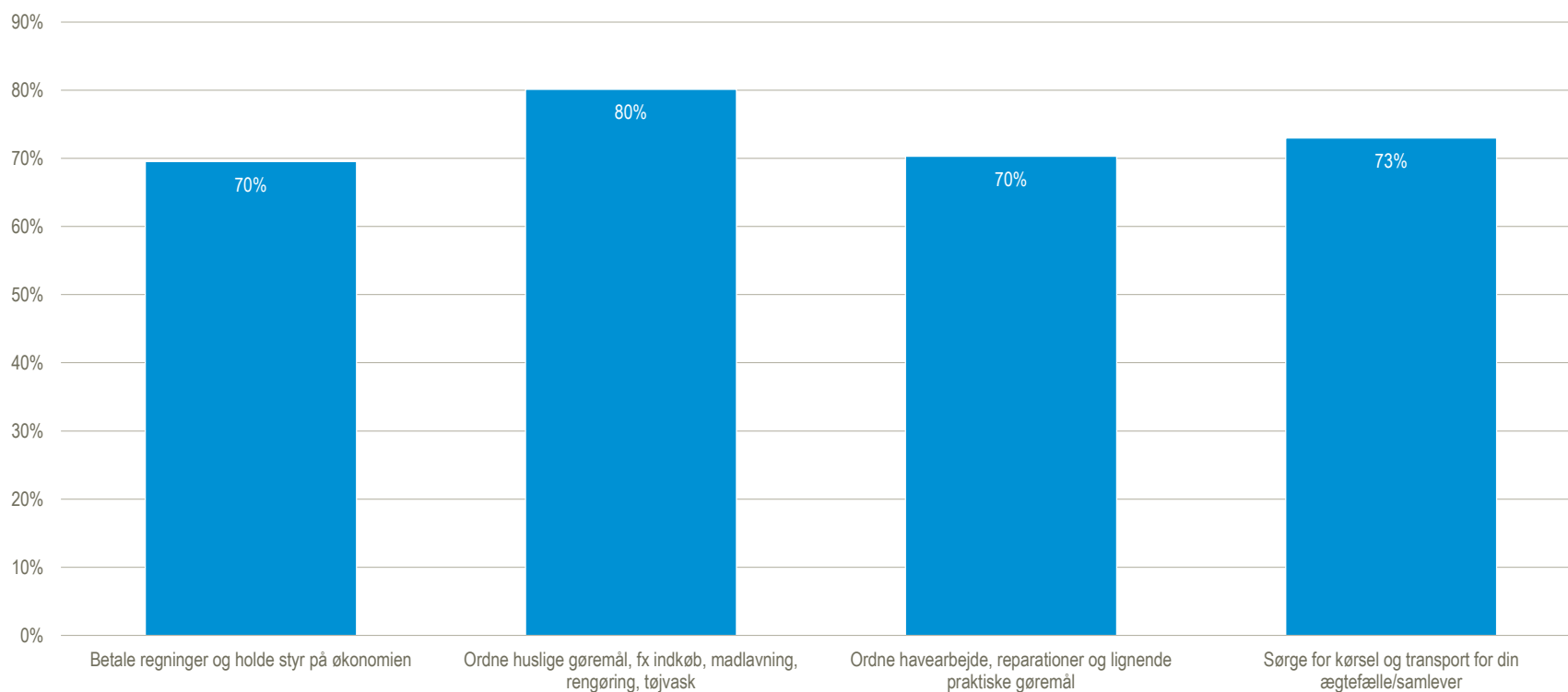
Base: 1.281. Alle

Flere svar muligt

Signifikans: Der er signifikante forskelle imellem, hvad ægtefællen/samleveren hjælper sin hjemmehjælpsmodtageren med, og ægtefællen/samleverens køn, ift.: 1. Personlig pleje 2. Påklædning 3. Medicin 4. Sårpleje 5. Fysisk aktivitet og 6. Kontakt kommune, myndigheder mv.

Ændringer i arbejdsdelingen siden ægtefællen/samleveren fik brug for hjemmehjælp

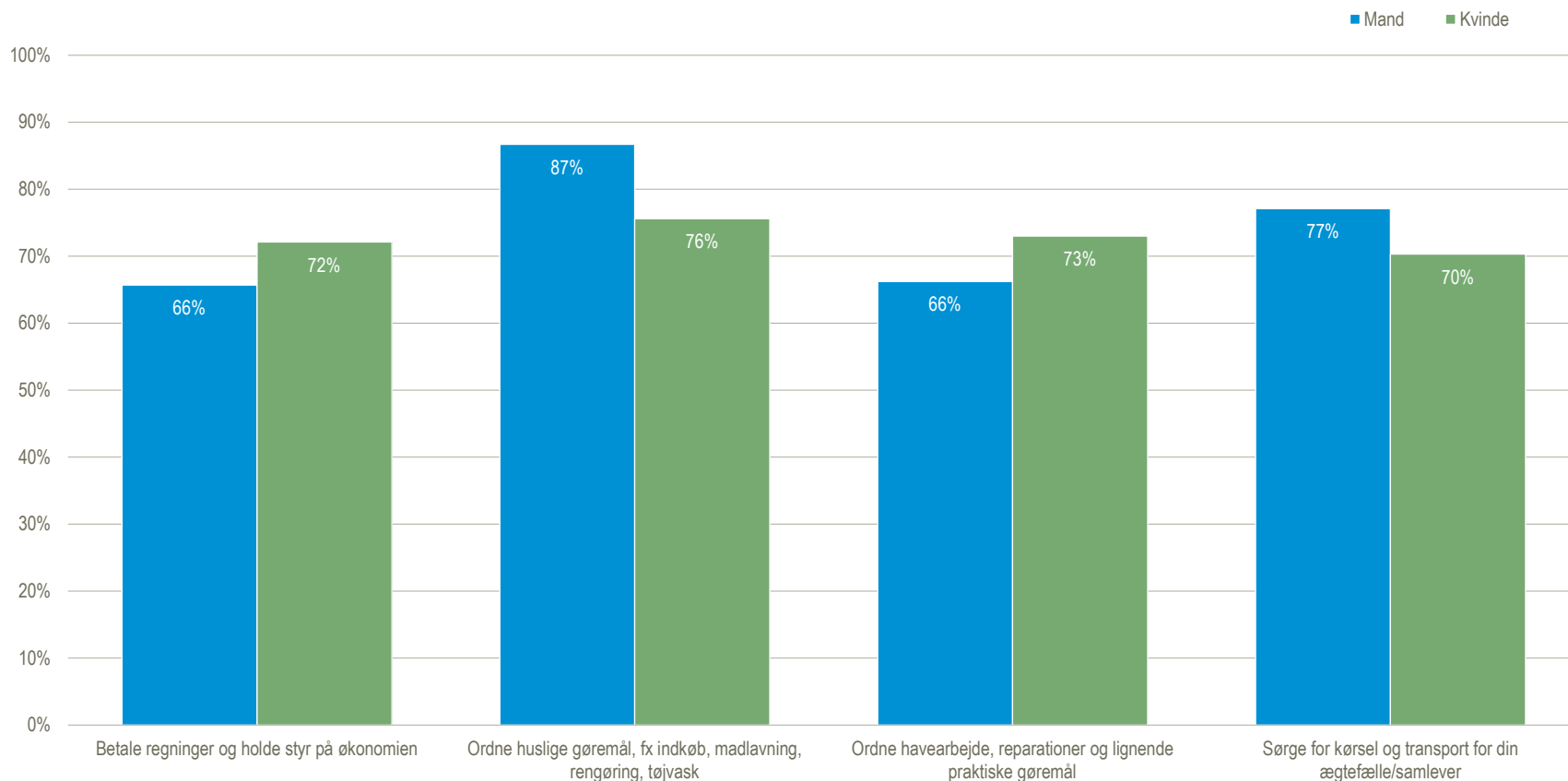
Har du overtaget opgaver fra din ægtefælle/samlever, eller hjælper du mere med at...



Base: 1.281. Alle

Hver søjle svarer til et enkelt spørgsmål med enkelt svar

Har du overtaget opgaver fra din ægtefælle/samlever, eller hjælper du mere med at... (kryds køn)



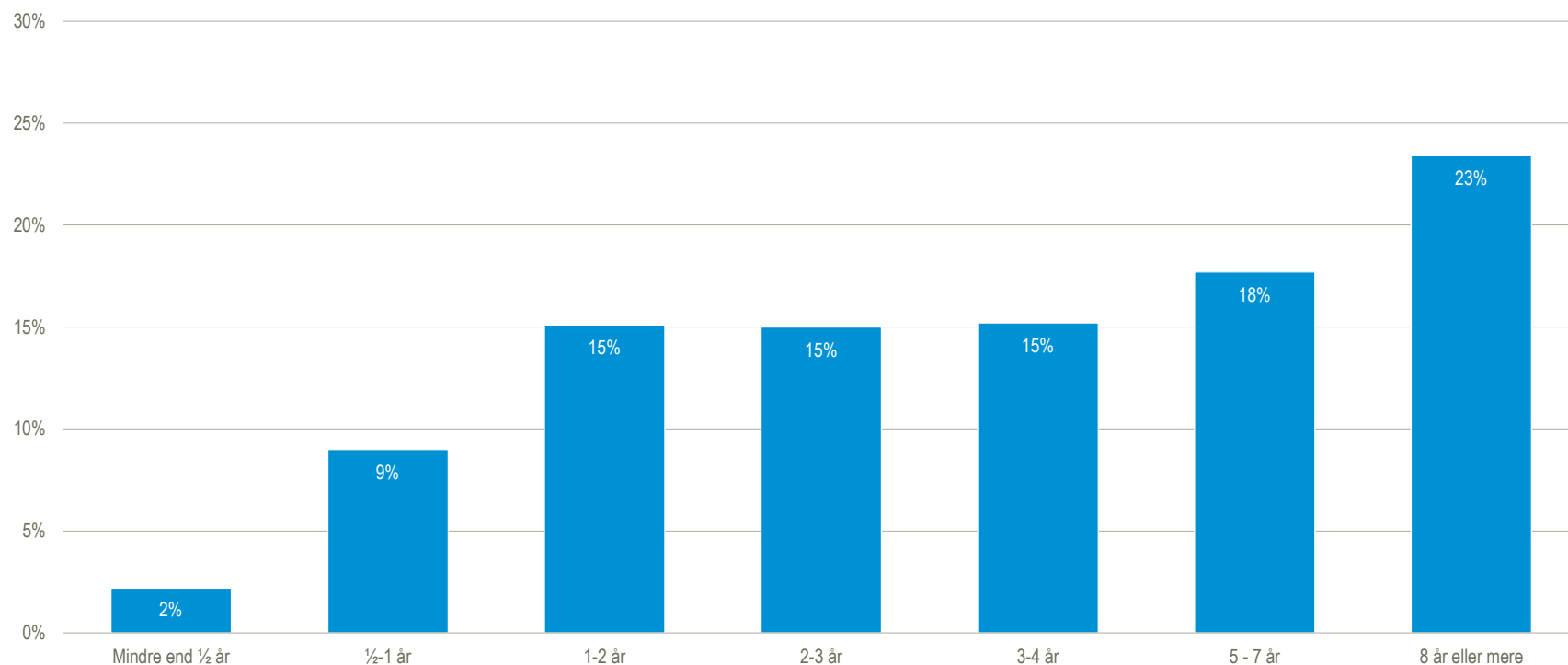
Base: 1.281. Alle

Hver gruppering svarer til et enkelt spørgsmål med enkelt svar

Signifikans: Der er signifikante forskelle imellem, hvilke opgaver ægtefællen/samleveren har overtaget eller hjælper mere med, og ægtefællen/samleverens køn ift.: 1. Betale regninger og holde styr på økonomien 2. Ordne huslige gøremål 3. Ordne havearbejde, reparationer og lignende praktiske gøremål og 4. Sørge for kørsel og transport

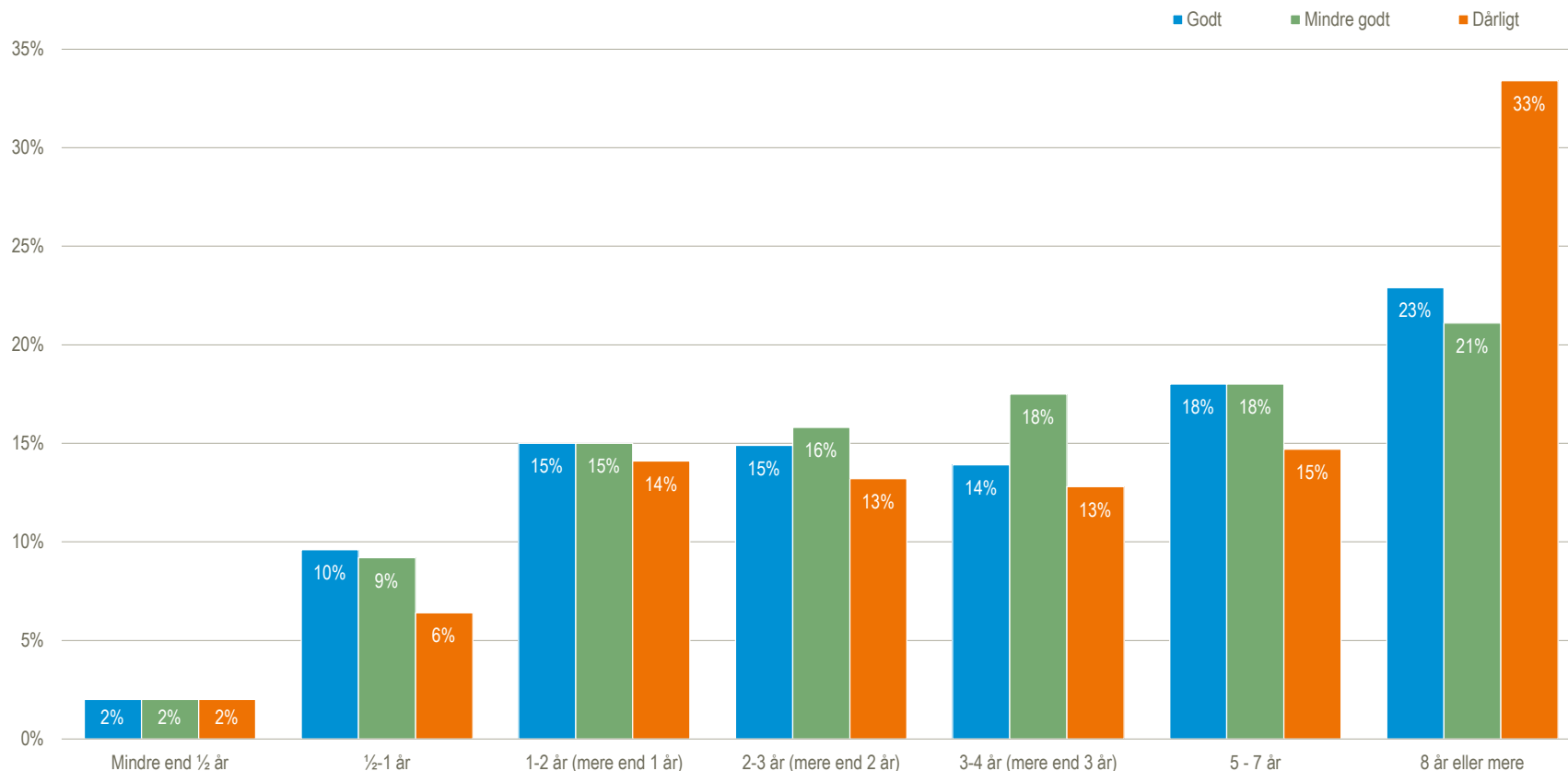
Omfang af hjælpen

Hvor længe har du hjulpet med disse opgaver, din ægtefælle/samlever har brug for hjælp til?
– både praktisk hjælp, til ex. huslige gøremål, og personlig pleje, som ex. bad og påklædning



Base: 1.254. Alle, der har angivet at hjælpe hjemmehjælpsmodtageren med noget, har overtaget opgaver, eller hjælper mere

Hvor længe har du hjulpet med disse opgaver, din ægtefælle/samlever har brug for hjælp til? (kryds hvordan synes du, dit helbred er alt i alt?)



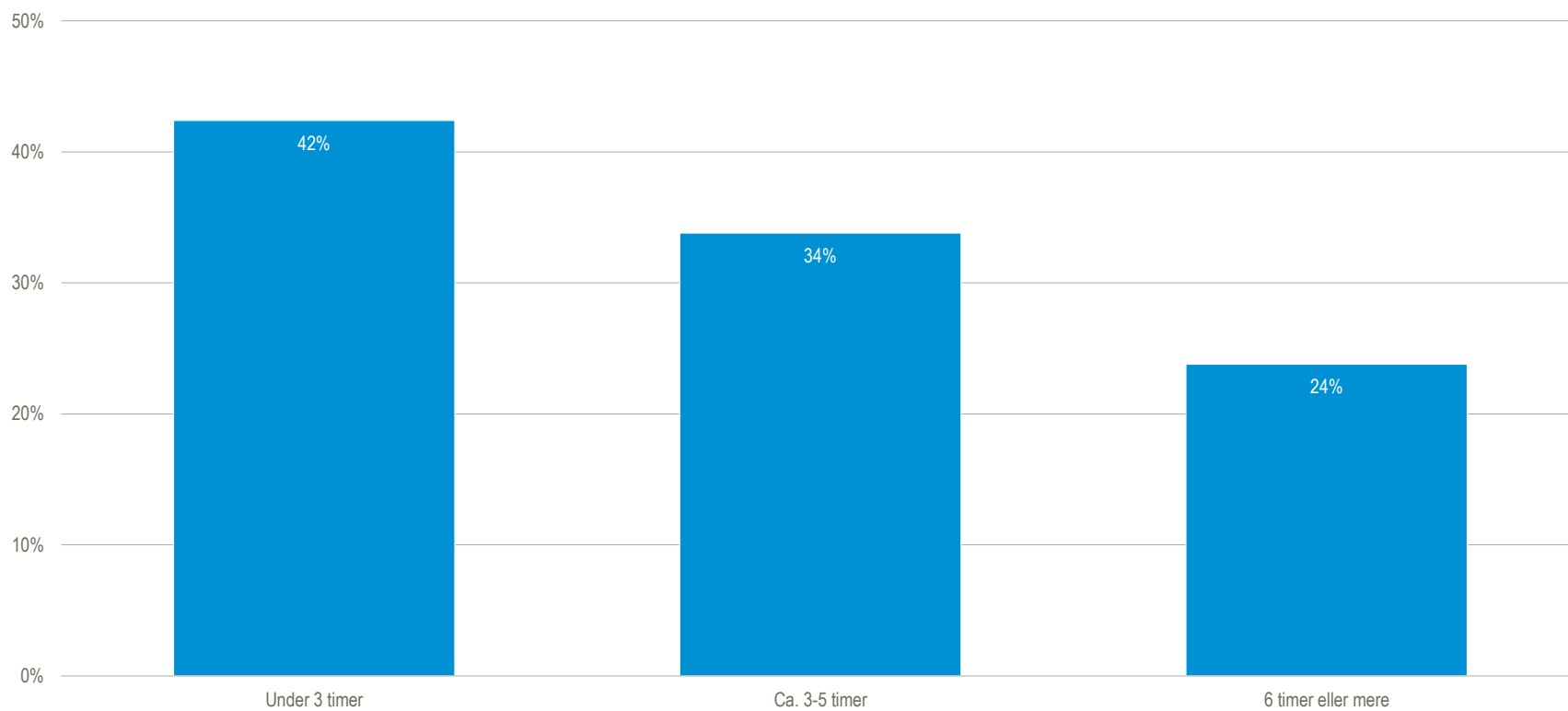
Base: 1.254. Alle, der har angivet at hjælpe hjemmehjælpsmodtageren med noget, har overtaget opgaver, eller hjælper mere

Signifikans: Der er signifikante forskelle imellem, hvor længe ægtefællen/samleveren har hjulpet, og hvordan ægtefællen/samleveren synes deres helbred er, ved:

Godt og Dårligt ift.: 1. 8 år eller mere

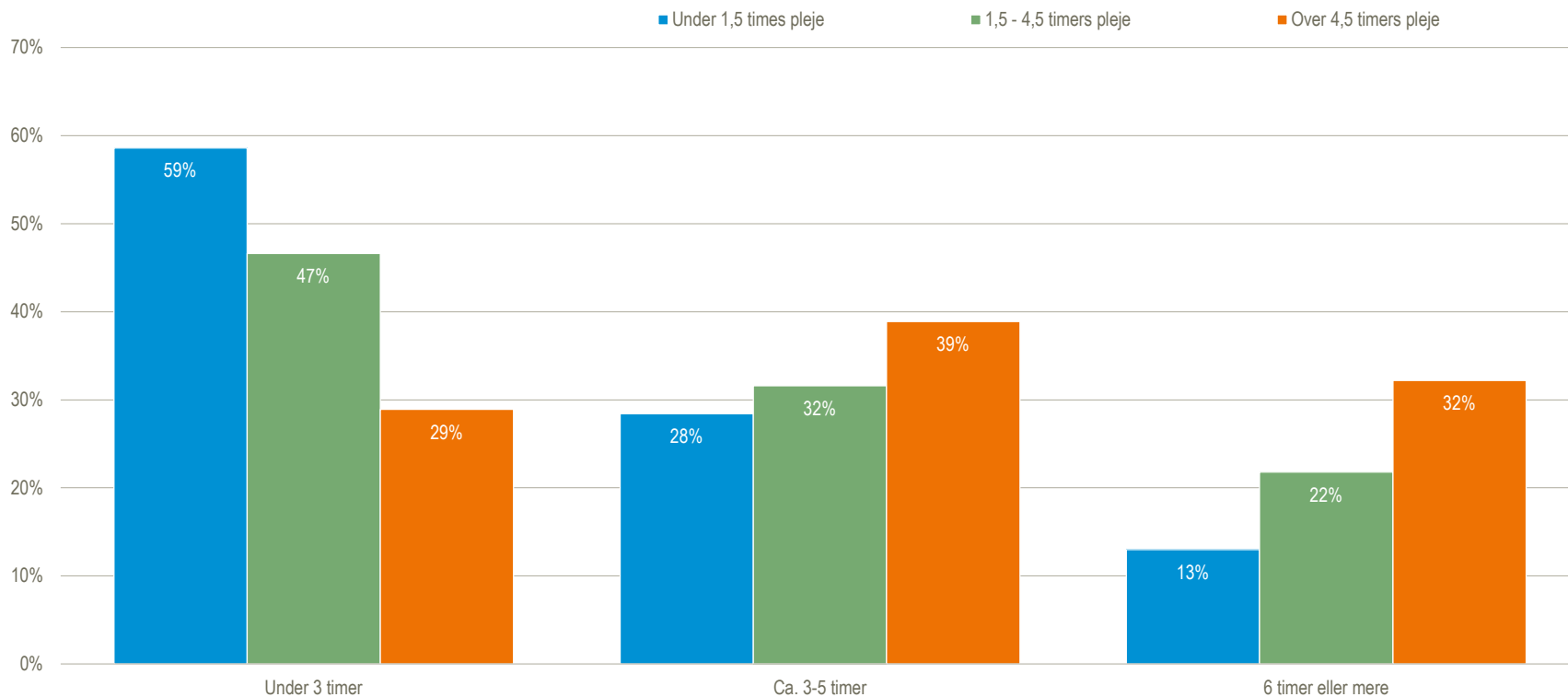
Mindre godt og Dårligt ift.: 1. 8 år eller mere

Hvor meget tid bruger du dagligt på at hjælpe din ægtefælle/samlever?



Base: 1.254. Alle, der har angivet at hjælpe hjemmehjælpsmodtageren med noget, har overtaget opgaver, eller hjælper mere

Hvor meget tid bruger du dagligt på at hjælpe din ægtefælle/samlever? (kryds samlet hjemmehjælp)



Base: 1.254. Alle, der har angivet at hjælpe hjemmehjælpsmodtageren med noget, har overtaget opgaver, eller hjælper mere

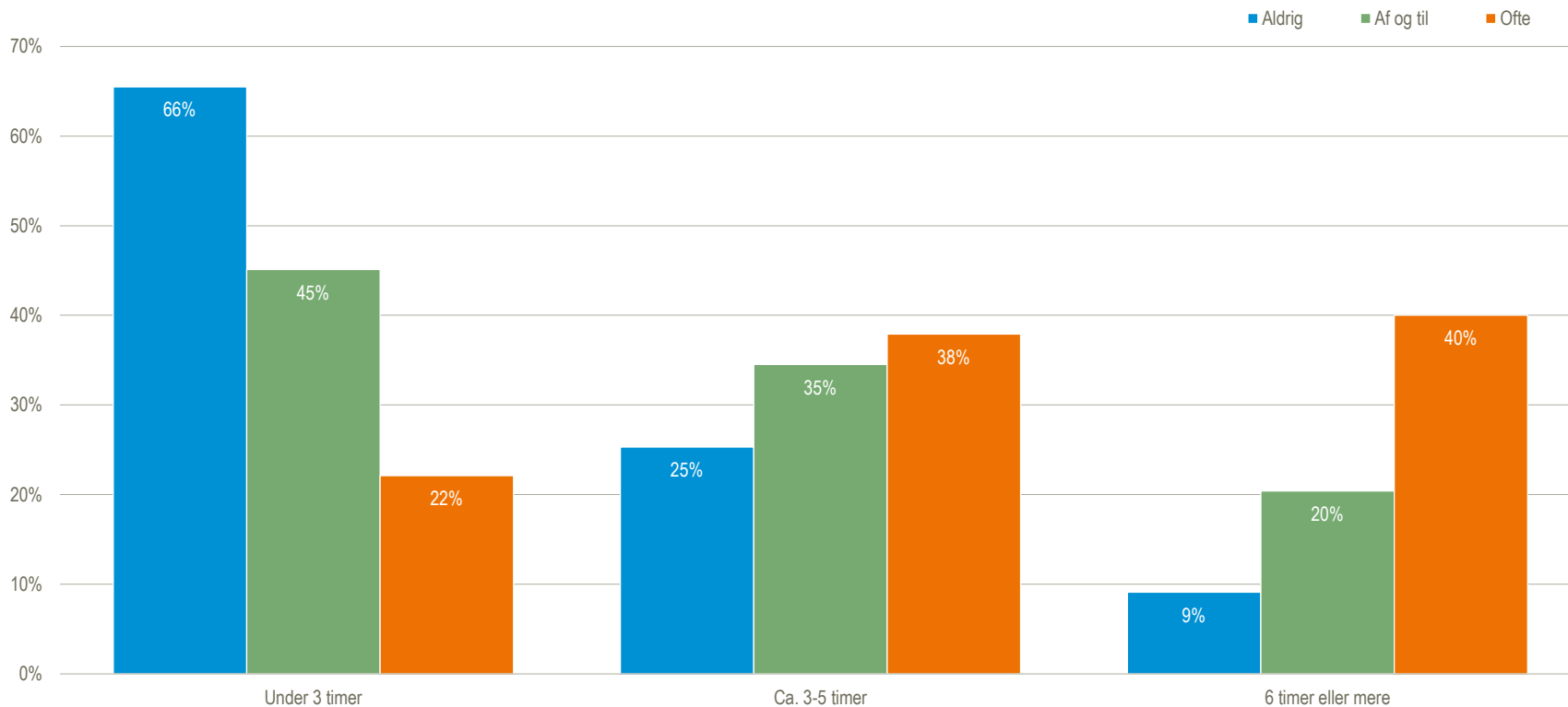
Signifikans: Der er signifikante forskelle imellem, hvor meget tid ægtefællen/samleveren dagligt bruger på at hjælpe, og den samlede hjemmehjælp, hjemmehjælpsmodtageren modtager ved:

Under 1,5 times pleje og 1,5 – 4,5 timers pleje ift.: 1. Under 3 timer og 2. 6 timer eller mere

Under 1,5 times pleje og Over 4,5 timers pleje ift.: 1. Under 3 timer 2. Ca. 3-5 timer og 3. 6 timer eller mere

1,5 – 4,5 timers pleje og Over 4,5 timers pleje ift.: 1. Under 3 timer 2. Ca. 3-5 timer og 3. 6 timer eller mere

Hvor meget tid bruger du dagligt på at hjælpe din ægtefælle/samlever? (kryds giver din ægtefælle/samlever dig nogle gange anledning til bekymring?)



Base: 1.254. Alle, der har angivet at hjælpe hjemmehjælpsmodtageren med noget, har overtaget opgaver, eller hjælper mere

Signifikans: Der er signifikante forskelle imellem, hvor meget tid ægtefællen/samleveren dagligt bruger på at hjælpe, og hvorvidt hjemmehjælpsmodtageren giver anledning til bekymring, ved:

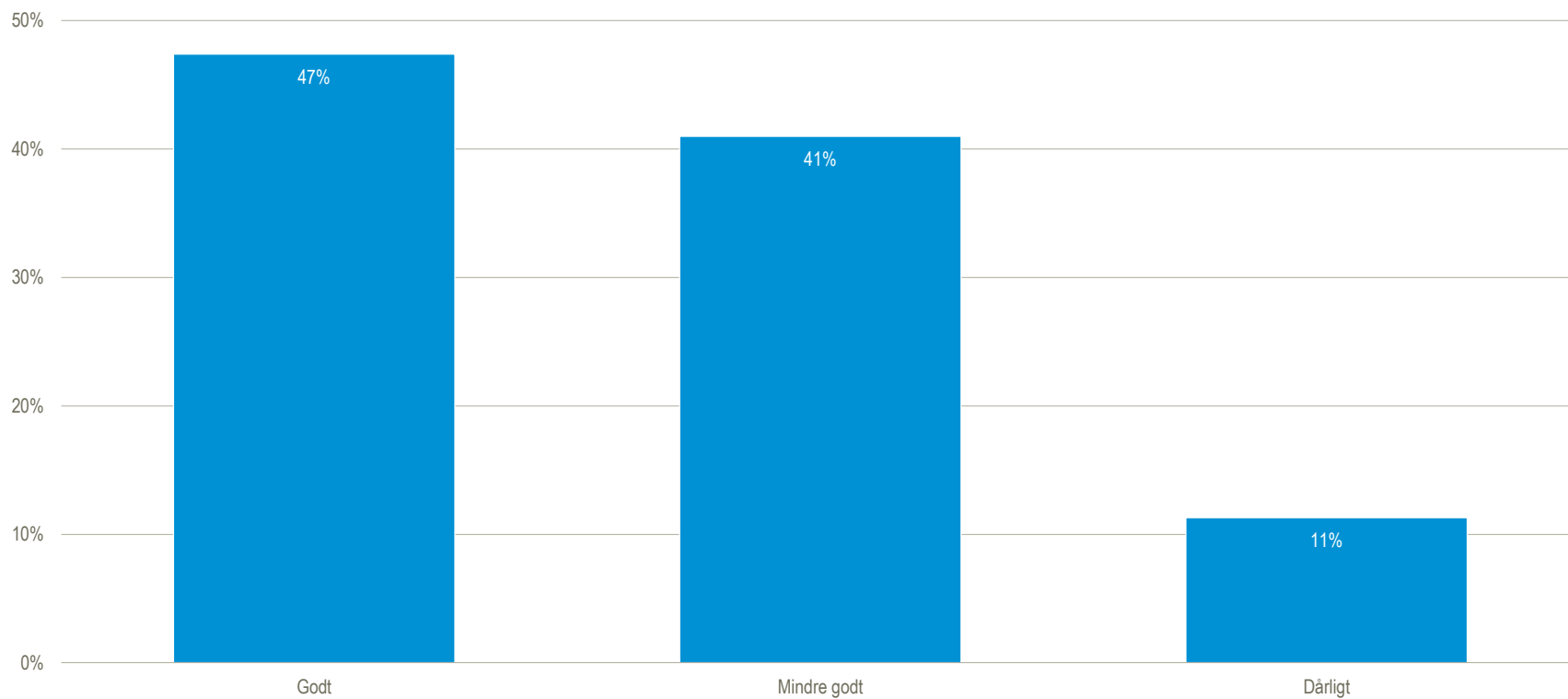
Aldrig og Af og til ift.: 1. Under 3 timer 2. Ca. 3-5 timer og 3. 6 timer eller mere

Aldrig og Ofte ift.: 1. Under 3 timer 2. Ca. 3-5 timer og 3. 6 timer eller mere

Af og til og Ofte ift.: 1. Under 3 timer og 2. 6 timer eller mere

Ægtefælle/samlevers helbred

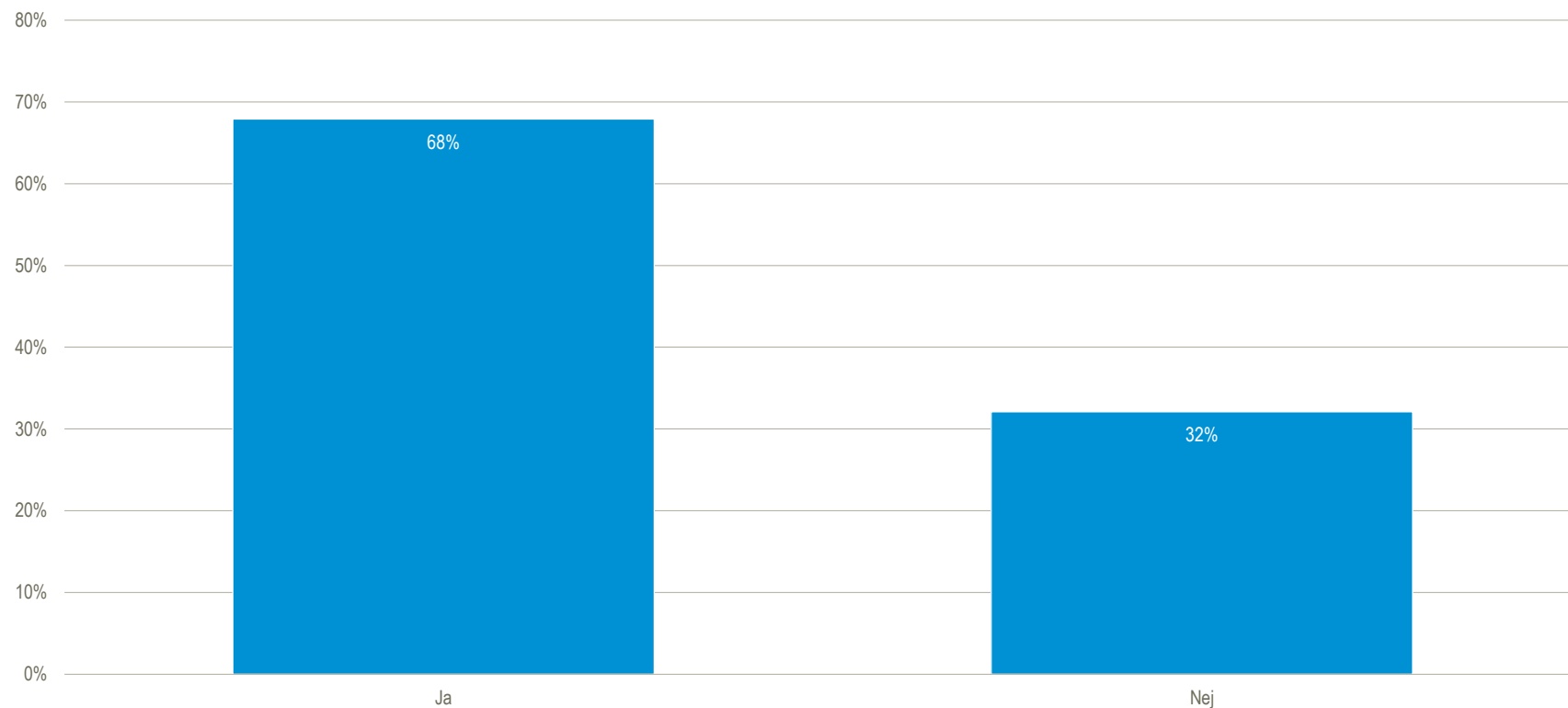
Hvordan synes du, dit helbred er alt i alt?



Base: 1.281. Alle

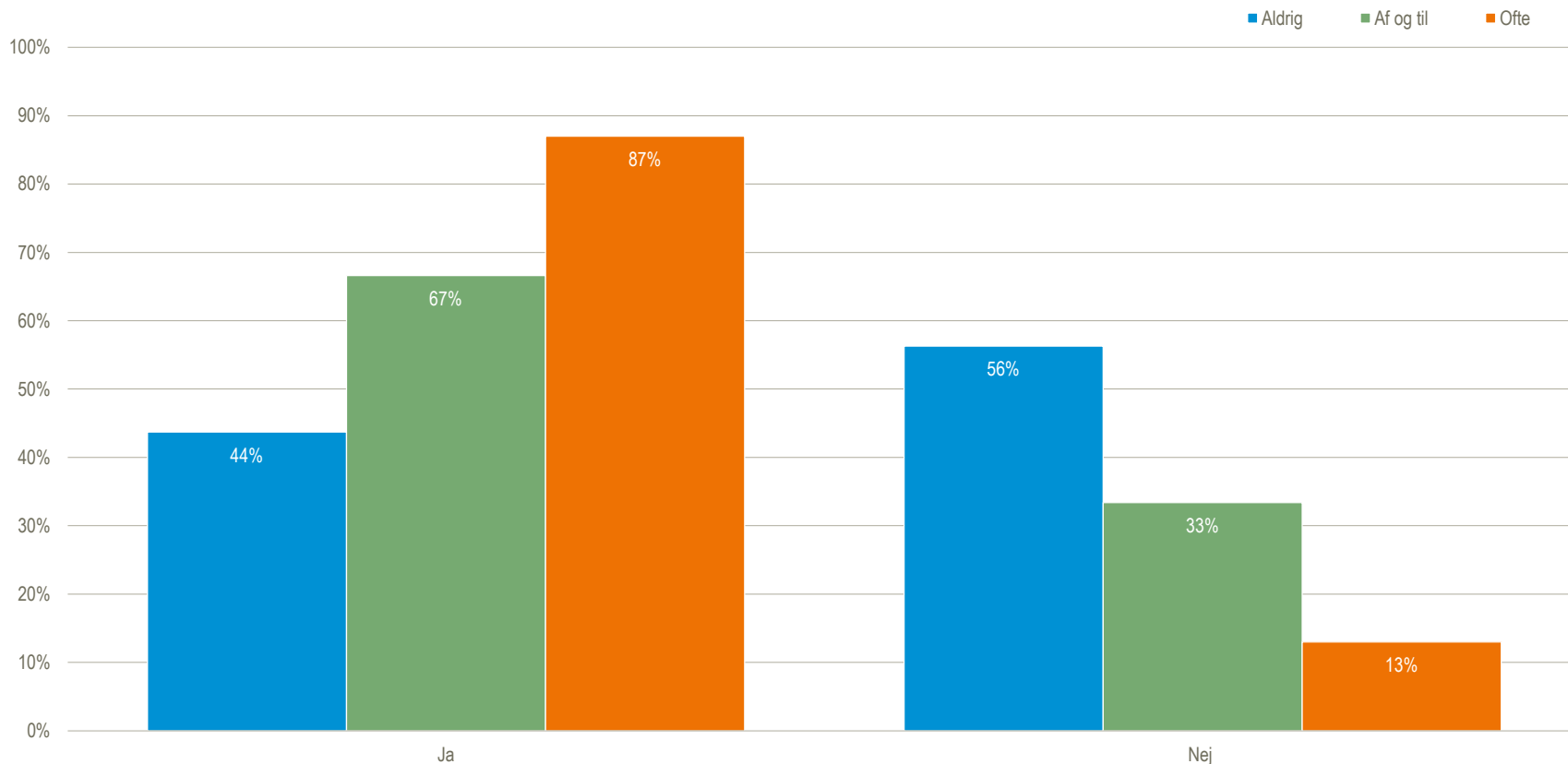
Ændring af hjemmehjælpsmodtagerens personlighed

Er din ægtefælles/samlevers personlighed ændret, som følge af svækkelse eller sygdom?



Base: 1.281. Alle

Er din ægtefælles/samlevers personlighed ændret, som følge af svækkelse eller sygdom? (kryds giver din ægtefælle/samlever dig nogle gange anledning til bekymring?)



Base: 1.281. Alle

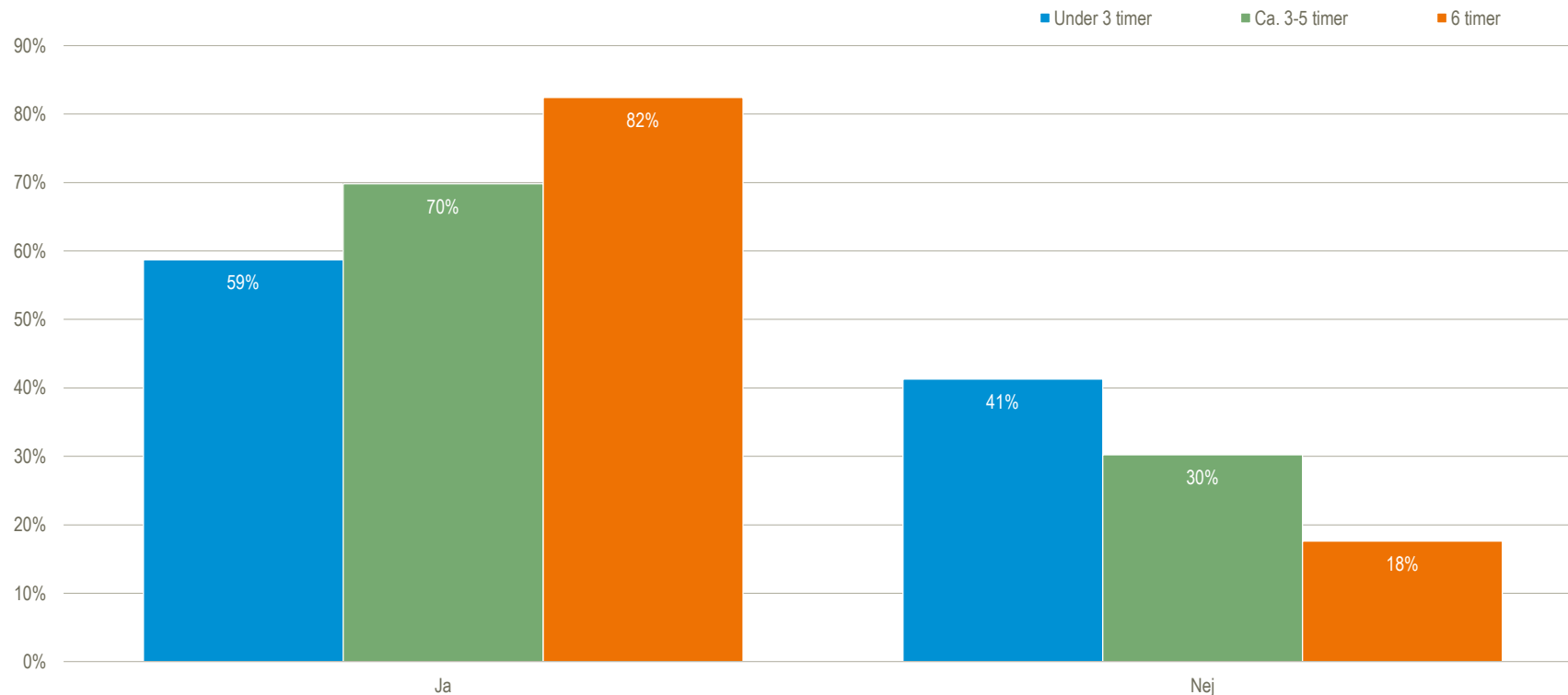
Signifikans: Der er signifikante forskelle imellem, om hjemmehjælpsmodtagerens personlighed er ændret som følge af svækkelse eller sygdom, og hvorvidt hjemmehjælpsmodtageren giver anledning til bekymring, ved:

Aldrig og Af og til ift.: 1. Ja (personlighed ændret) og 2. Nej (personlighed ikke ændret)

Aldrig og Ofte ift.: 1. Ja (personlighed ændret) og 2. Nej (personlighed ikke ændret)

Af og til og Ofte ift.: 1. Ja (personlighed ændret) og 2. Nej (personlighed ikke ændret)

Er din ægtefælles/samlevers personlighed ændret, som følge af svækkelse eller sygdom? (kryds hvor meget tid bruger du dagligt på at hjælpe din ægtefælle/samlever?)



Base: 1.281. Alle

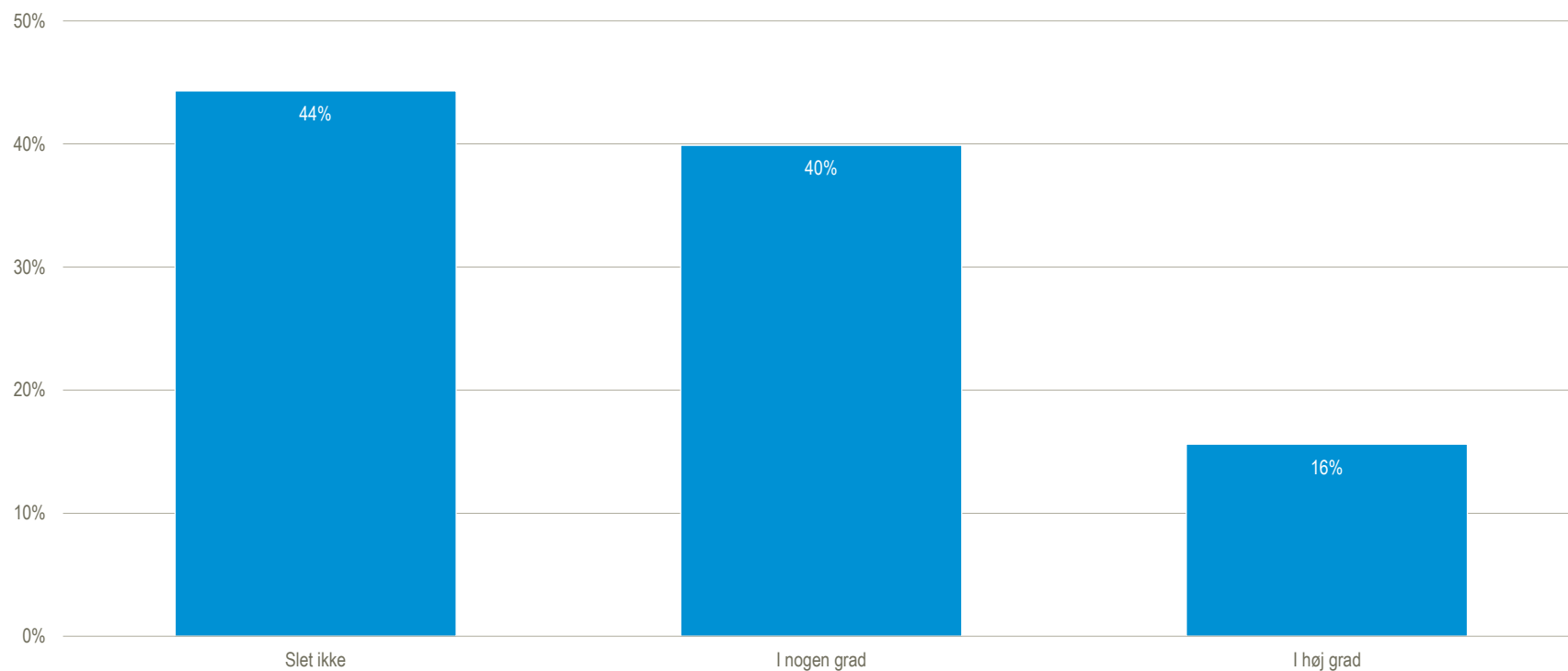
Signifikans: Der er signifikante forskelle imellem, om hjemmehjælpsmodtagerens personlighed er ændret som følge af svækkelse eller sygdom, og hvor lang tid ægtefællen/samleveren bruger på at hjælpe dagligt, imellem :

Under 3 timer og Ca. 3-5 timer ift.: 1. Ja (personlighed ændret) og 2. Nej (personlighed ikke ændret)

Under 3 timer og 6 timer eller mere ift.: 1. Ja (personlighed ændret) og 2. Nej (personlighed ikke ændret)

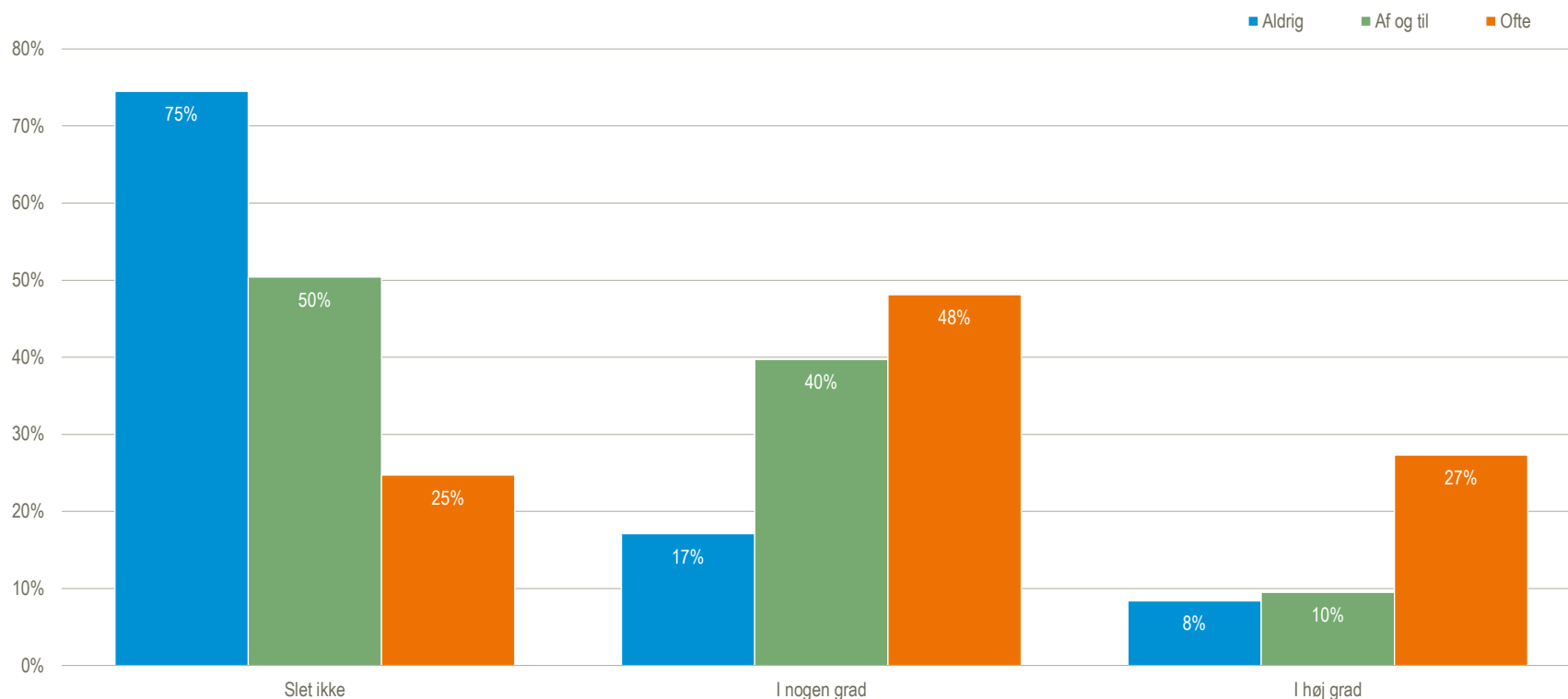
Ca. 3-5 timer og 6 timer eller mere ift.: 1. Ja (personlighed ændret) og 2. Nej (personlighed ikke ændret)

I hvilken grad er det svært for dig at omgås andre, fordi din ægtefælles/samlevers personlighed er forandret?



Base: 868. Alle, der har angivet, at deres mands/kones personlighed har ændret sig, som følge af svækkelse eller sygdom

I hvilken grad er det svært for dig at omgås andre, fordi din ægtefælles/samlevers personlighed er forandret? (kryds giver din ægtefælle/samlever dig nogle gange anledning til bekymring?)



Base: 868. Alle, der har angivet, at deres mands/kones personlighed har ændret sig, som følge af svækkelse eller sygdom

Signifikans: Der er signifikante forskelle imellem, i hvilken grad det er svært for ægtefællen/samleveren at omgås andre, fordi hjemmehjælpsmodtagerens personlighed er forandret, og hvorvidt hjemmehjælpsmodtageren giver anledning til bekymring, ved:

Aldrig og Af og til ift.: 1. Slet ikke og 2. I nogen grad

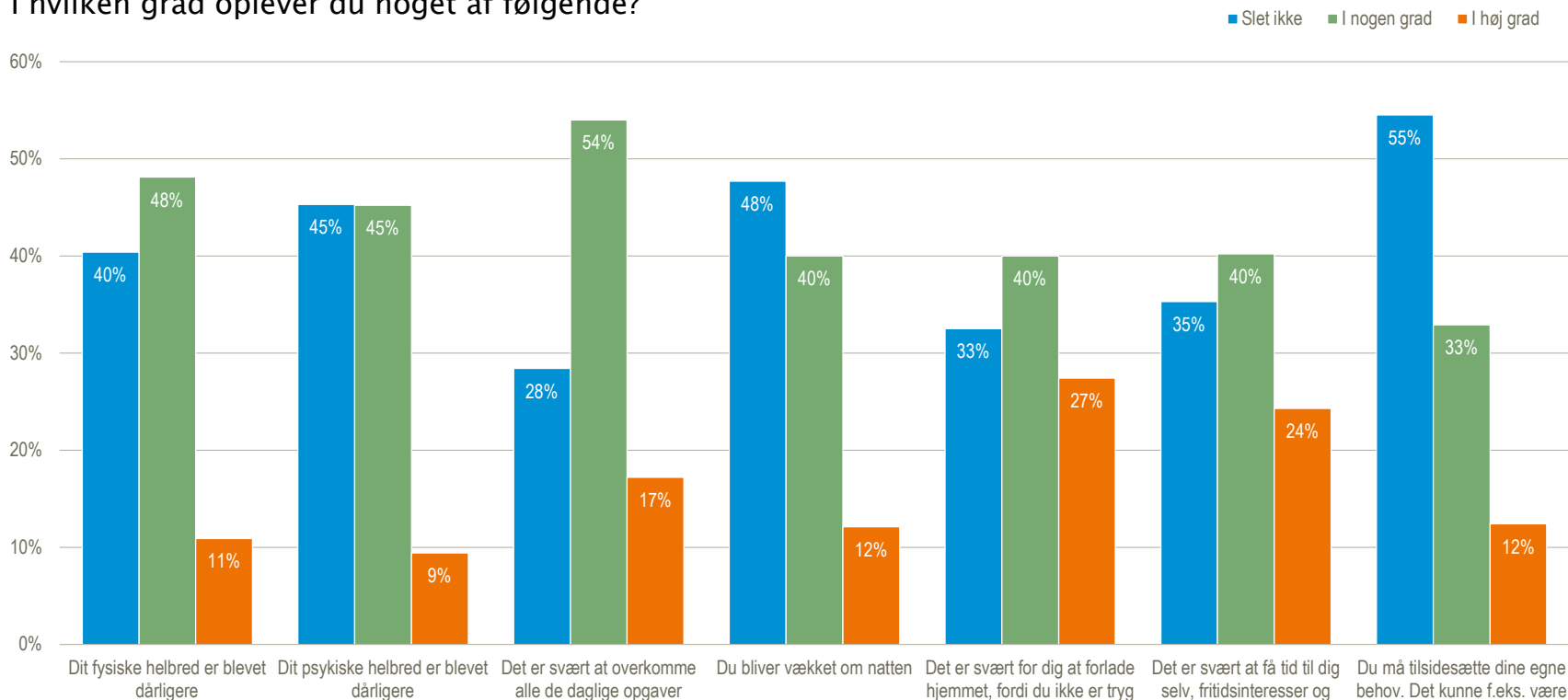
Aldrig og Ofte ift.: 1. Slet ikke 2. I nogen grad og 3. I høj grad

Af og til og Ofte ift.: 1. Slet ikke 2. I nogen grad og 3. I høj grad

Påvirkning af at hjælpe

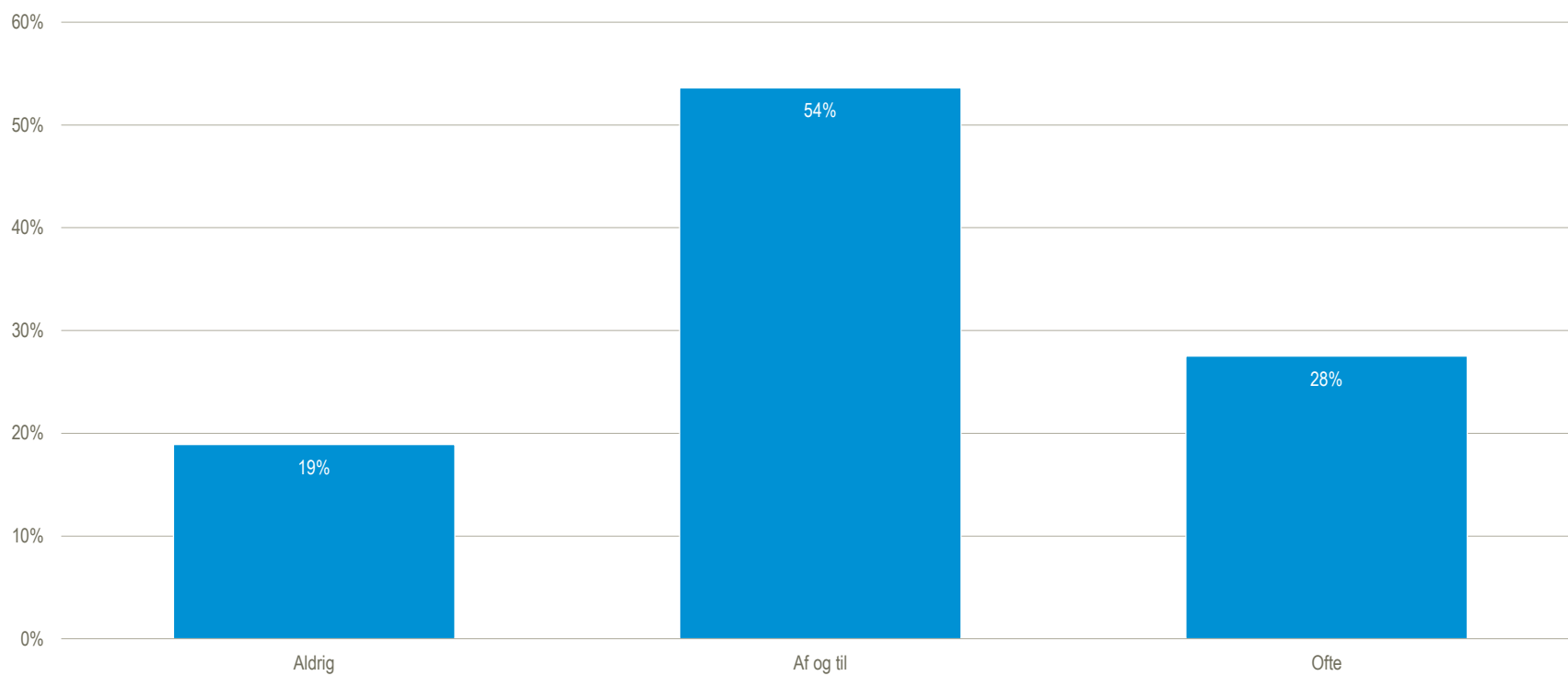
Hvordan har det at hjælpe påvirket dig?

I hvilken grad oplever du noget af følgende?



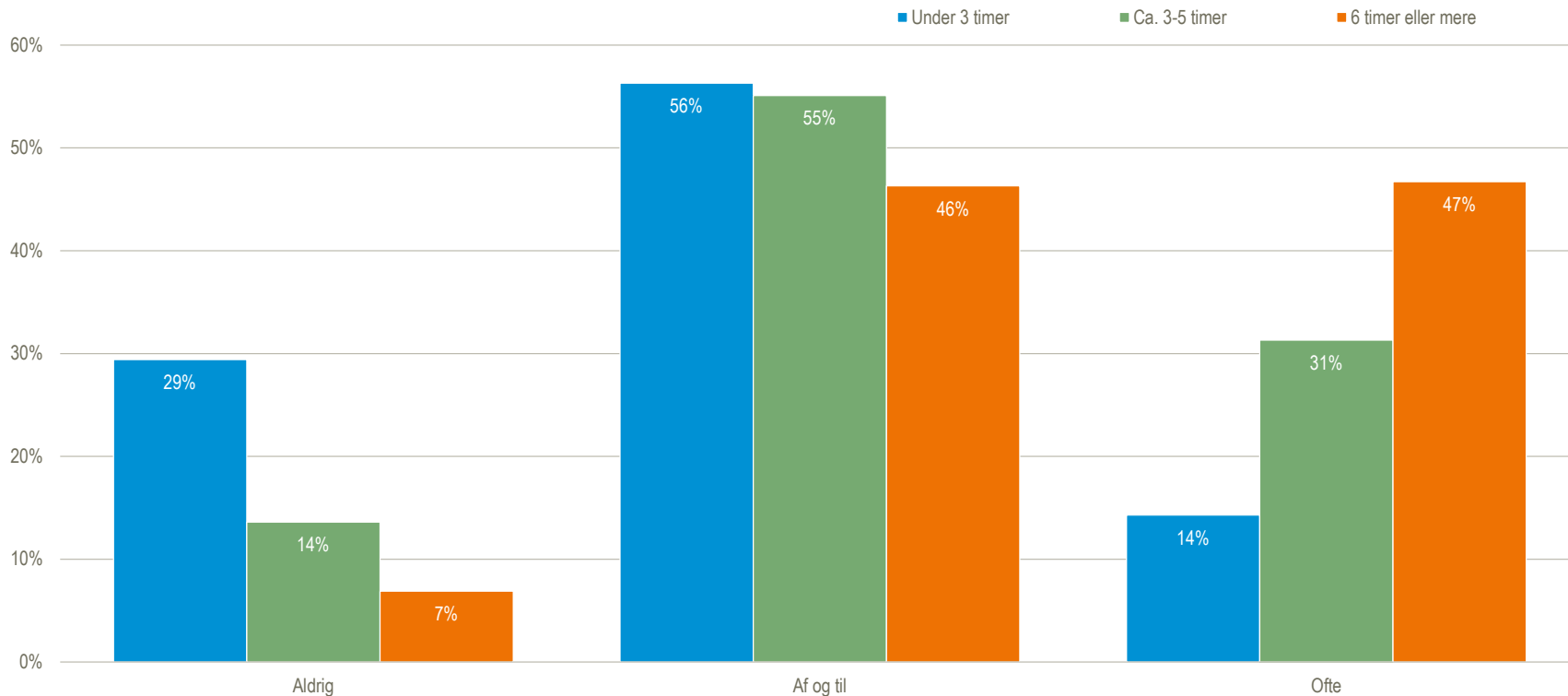
Base: 1.254. Alle, der har angivet at hjælpe hjemmehjælpsmodtageren med noget, har overtaget opgaver, eller hjælper mere
Hver gruppering af søjler svarer til et enkelt spørgsmål med enkelt svar

Giver din ægtefælle/samlever dig nogle gange anledning til bekymring?



Base: 1.281. Alle

Giver din ægtefælle/samlever (dig nogle gange anledning til bekymring? (kryds hvor meget tid bruger du dagligt på at hjælpe din ægtefælle/samlever?)



Base: 1.281. Alle

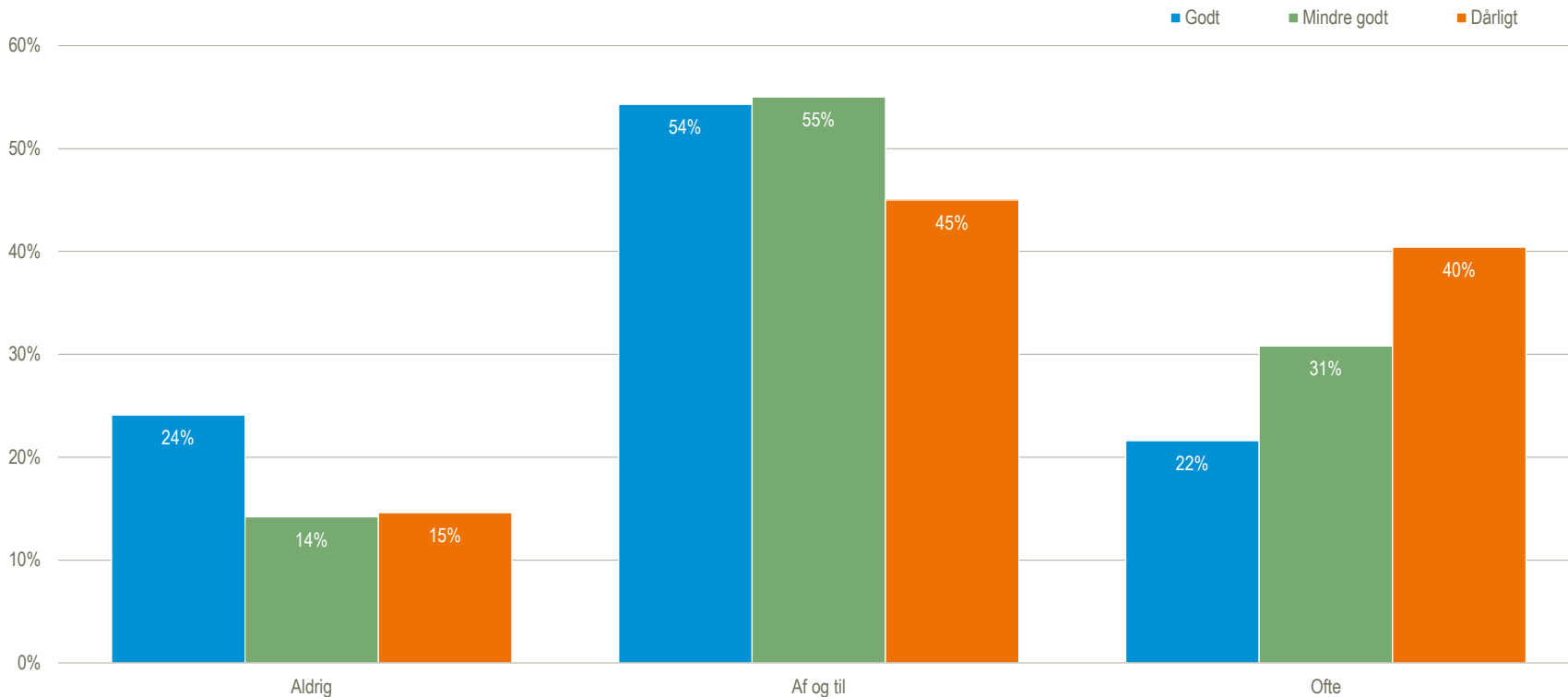
Signifikans: Der er signifikante forskelle imellem, om hjemmehjælpsmodtageren giver anledning til bekymring, og hvor lang tid ægtefællen/samleveren bruger på at hjælpe dagligt, imellem :

Under 3 timer og Ca. 3-5 timer ift.: 1. Aldrig og 2. Ofte

Under 3 timer og 6 timer eller mere ift.: 1. Aldrig 2. Af og til og 3. Ofte

Ca. 3-5 timer og 6 timer eller mere ift.: 1. Aldrig 2. Af og til og 3. Ofte

Giver din ægtefælle/samlever dig nogle gange anledning til bekymring? (kryds hvordan synes du, dit helbred er alt i alt?)



Base: 1.281. Alle

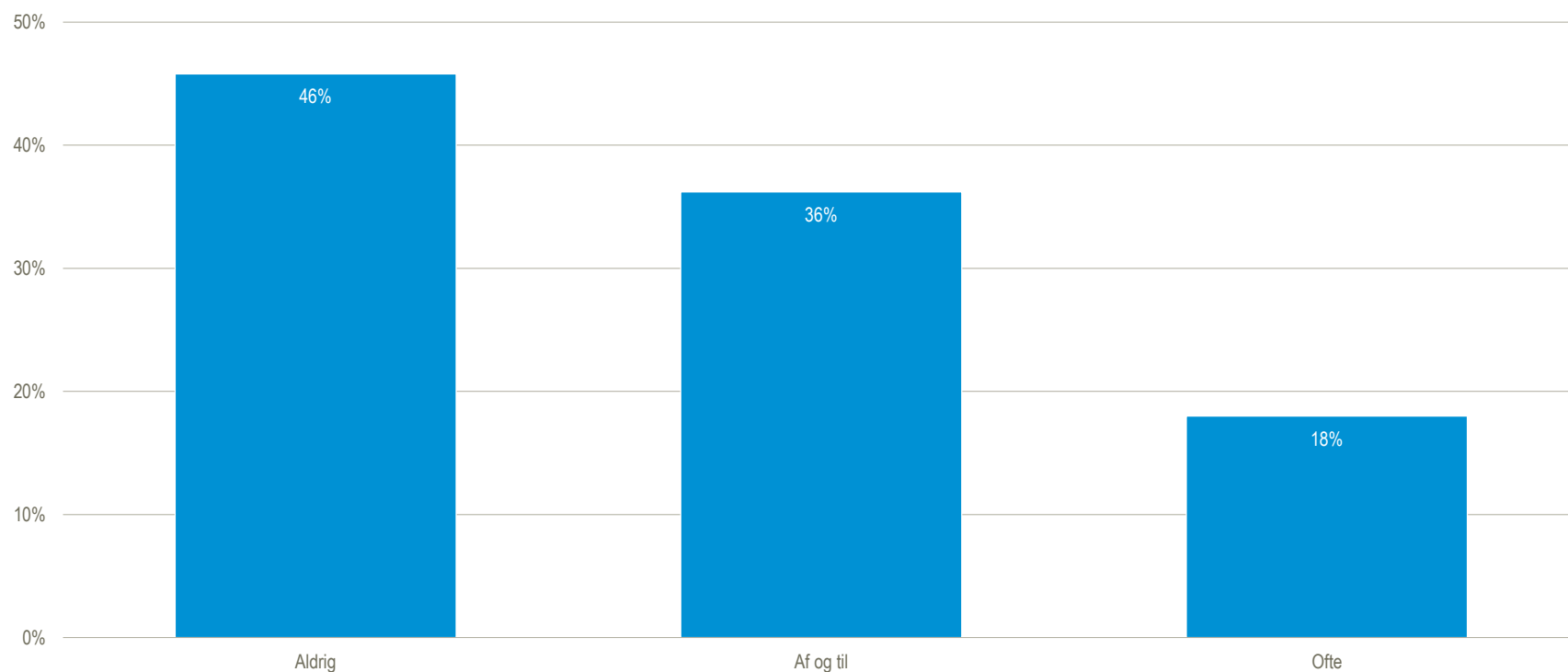
Signifikans: Der er signifikante forskelle imellem, om hjemmehjælpsmodtageren giver anledning til bekymring, og hvordan ægtefællen/samleveren synes sit helbred er, ved:

Godt og Mindre godt ift.: 1. Aldrig og 2. Ofte

Godt og Dårligt ift.: 1. Aldrig 2. Af og til og 3. Ofte

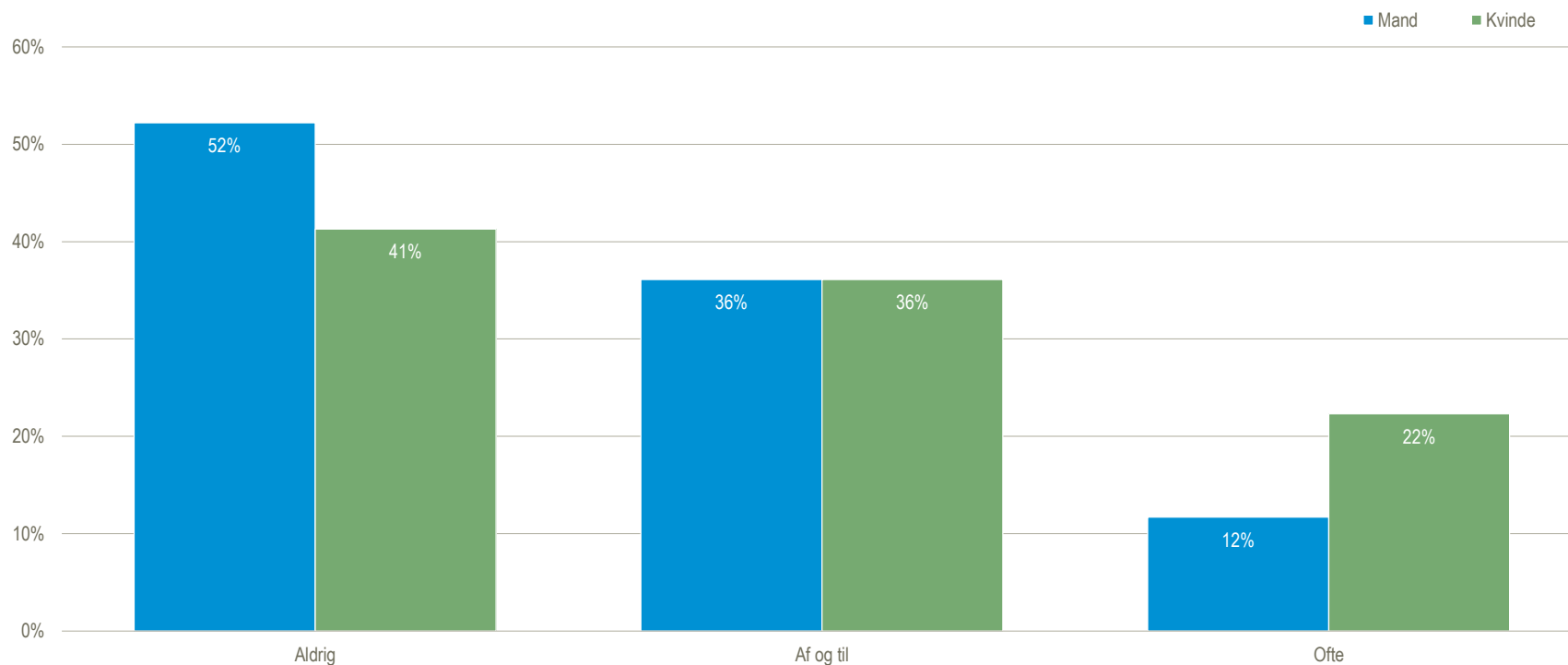
Mindre godt og Dårligt ift.: 1. Af og til og 2. Ofte

Føler du dig nogle gange alene som følge af, at du hjælper din ægtefælle/samlever?



Base: 1.254. Alle, der har angivet at hjælpe hjemmehjælpsmodtageren med noget, har overtaget opgaver, eller hjælper mere

Føler du dig nogle gange alene som følge af, at du hjælper din ægtefælle/samlever? (kryds køn)



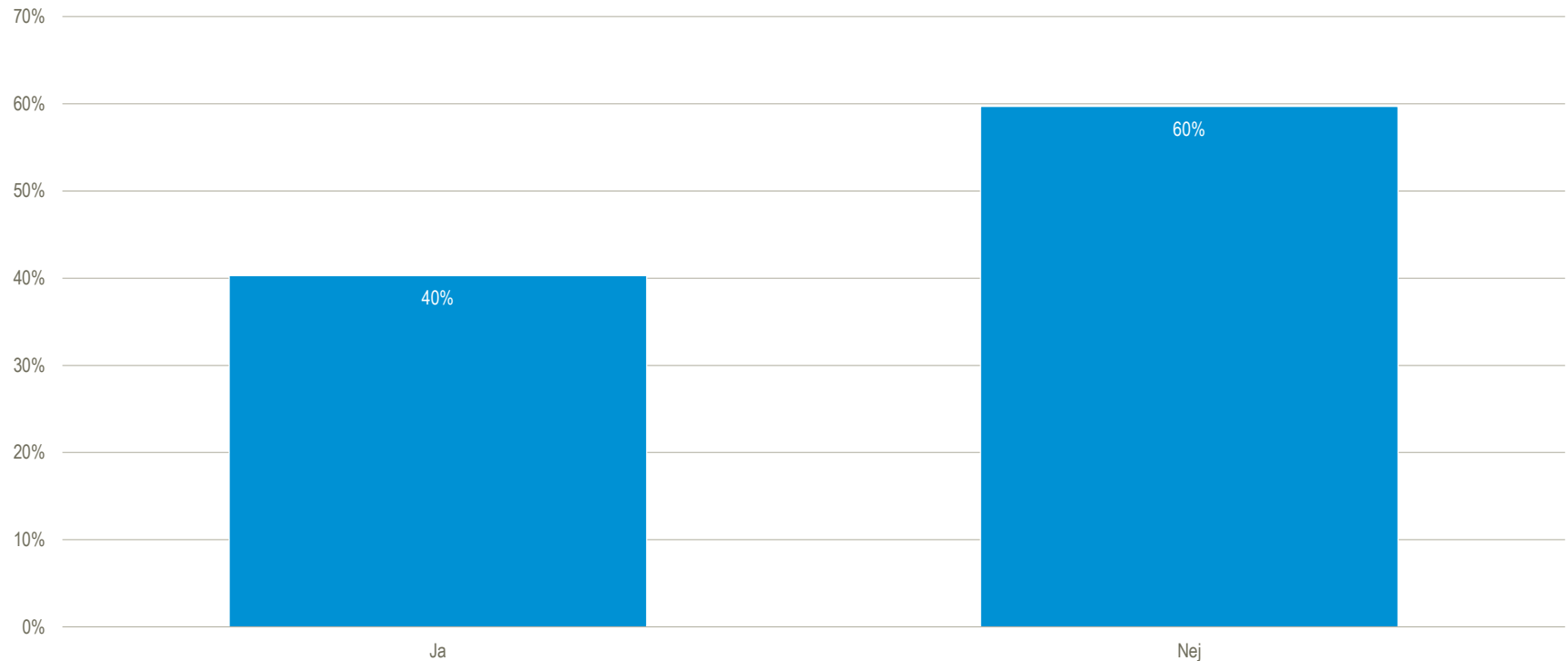
Base: 1.254. Alle, der har angivet at hjælpe hjemmehjælpsmodtageren med noget, har overtaget opgaver, eller hjælper mere

Signifikans: Der er signifikante forskelle imellem, hvorvidt ægtefællen/samleveren nogle gange føler sig alene som følge af at hjælpe hjemmehjælpsmodtageren, og ægtefællen/samleverens køn, ift.: 1. Aldrig og 2. Ofte

Tilbud til pårørende

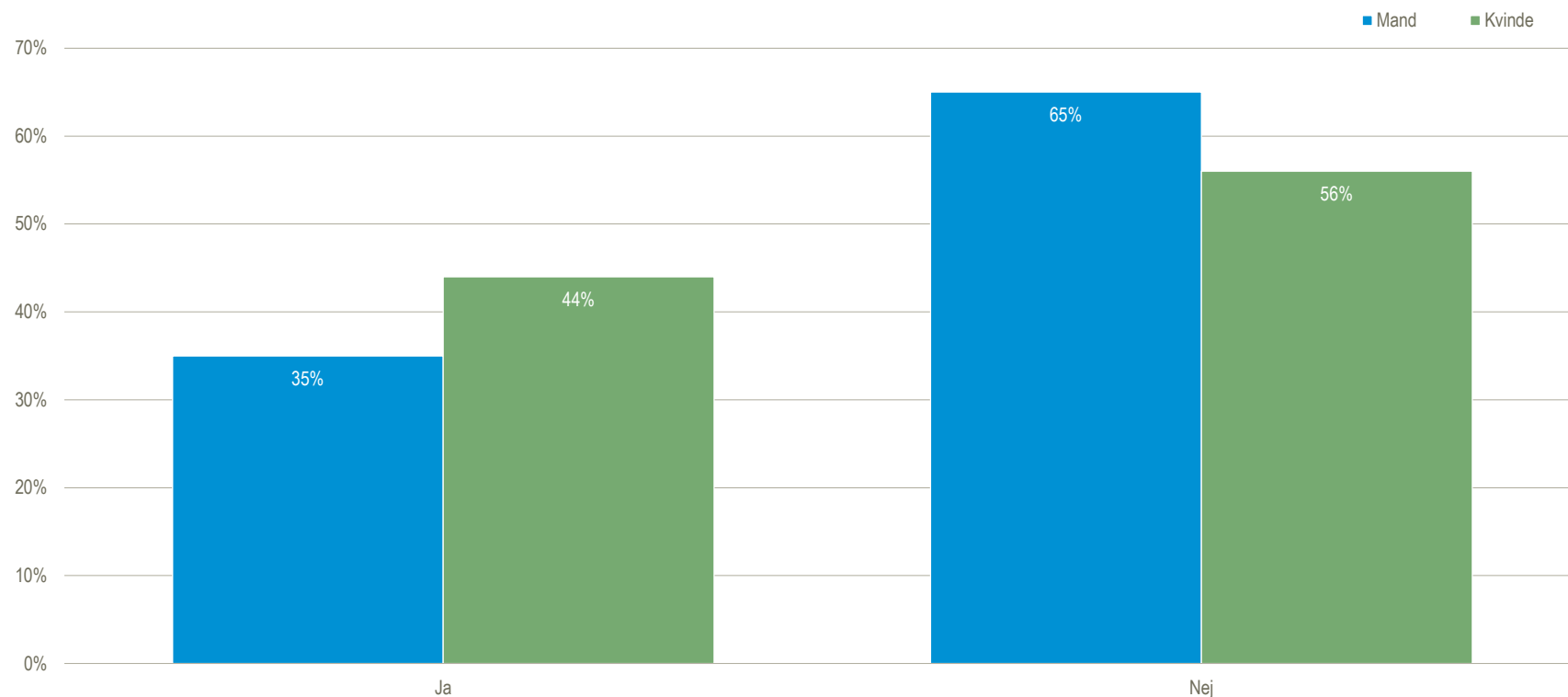
Har du kendskab til tilbud der kan støtte dig som pårørende?

– det kunne f.eks. være undervisning i den sygdom din ægtefælle/samlever har, eller hjælp til at håndtere din situation som pårørende



Base: 1.281. Alle

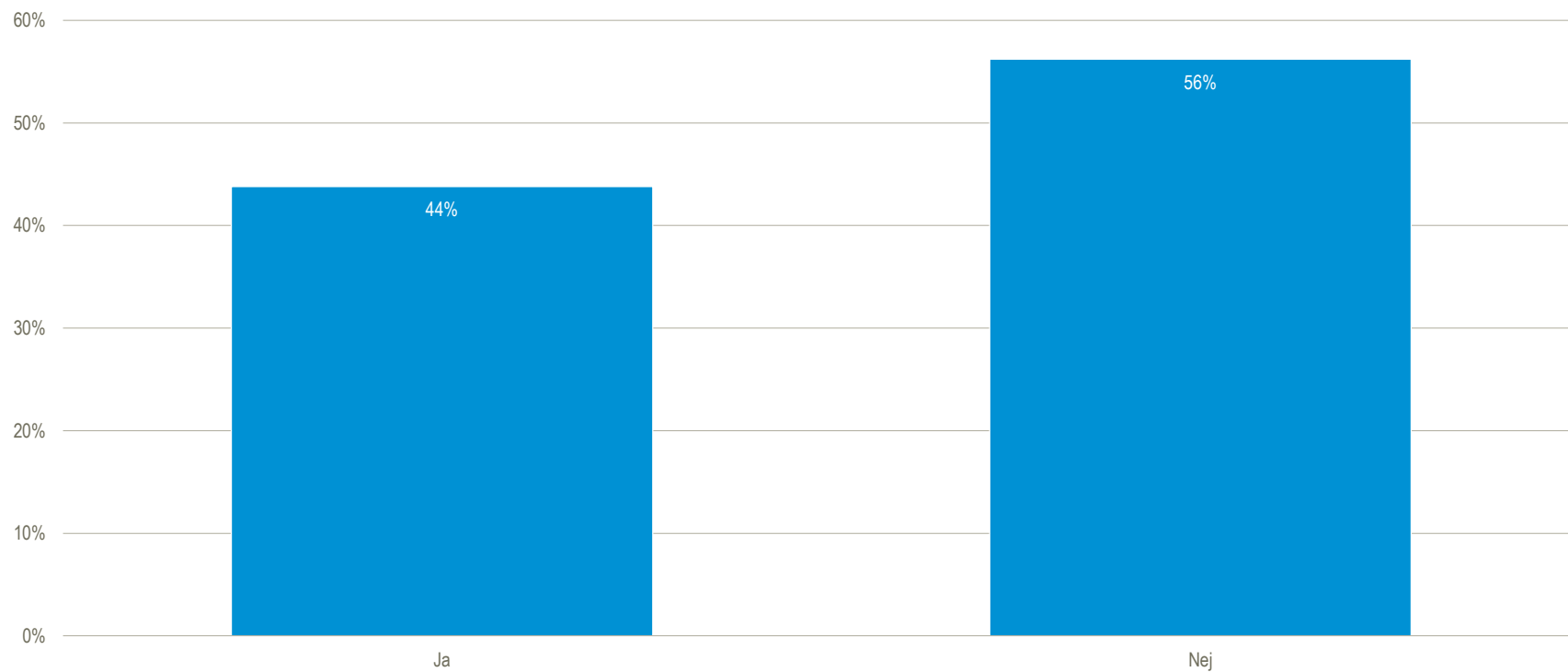
Har du kendskab til tilbud der kan støtte dig som pårørende? (kryds køn)



Base: 1.281. Alle

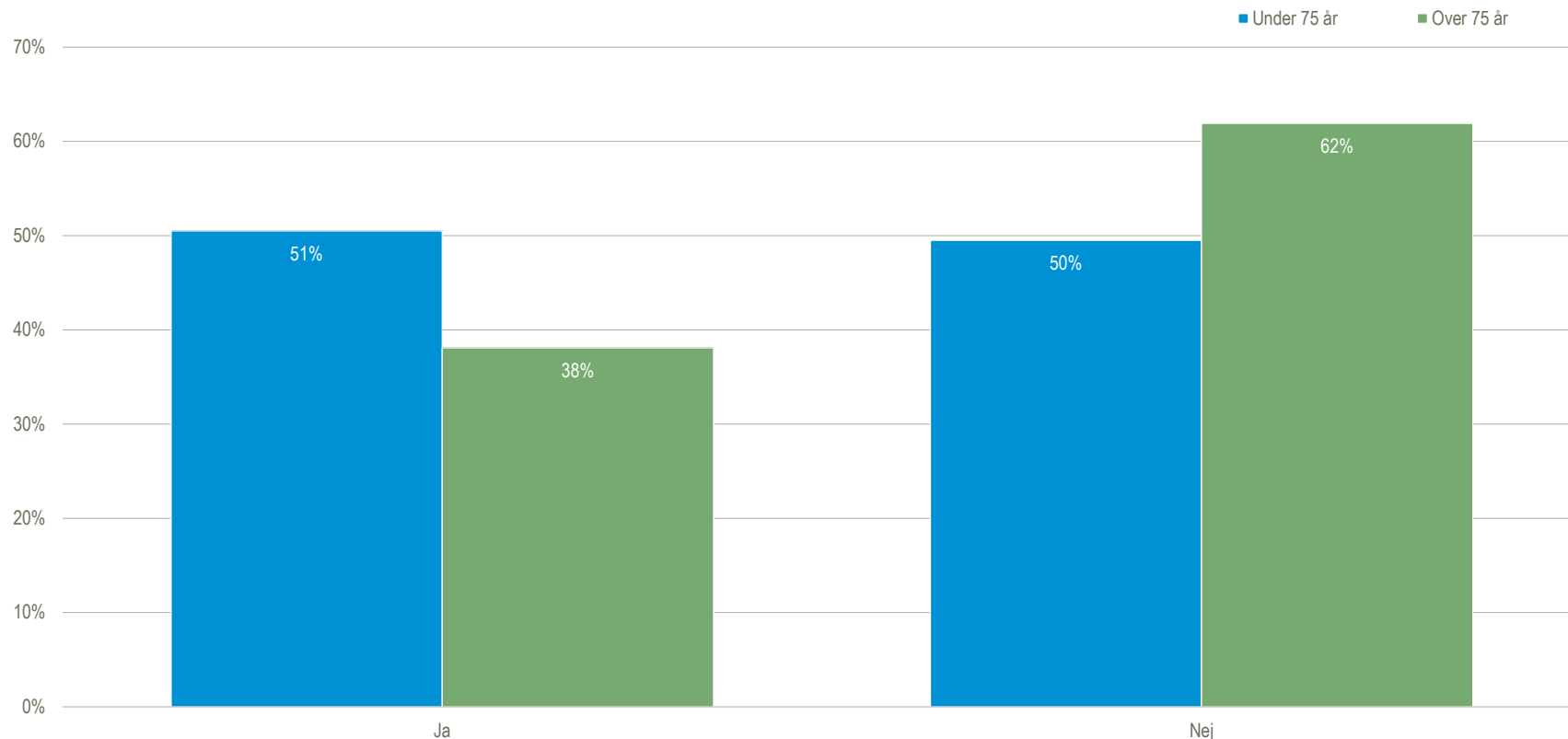
Signifikans: Der er signifikante forskelle imellem, om ægtefællen/samleveren har kendskab til tilbud, der kan støtte pårørende, og ægtefællen/samleverens køn ift.: 1. Ja (har kendskab til tilbud) og 2. Nej (har ikke kendskab til tilbud)

Har du nogensinde benyttet tilbud om støtte til dig som pårørende?



Base: 515. Alle, der har angivet, at have kendskab til tilbud, der kan støtte pårørende

Har du nogensinde benyttet tilbud om støtte til dig som pårørende? (kryds alder)

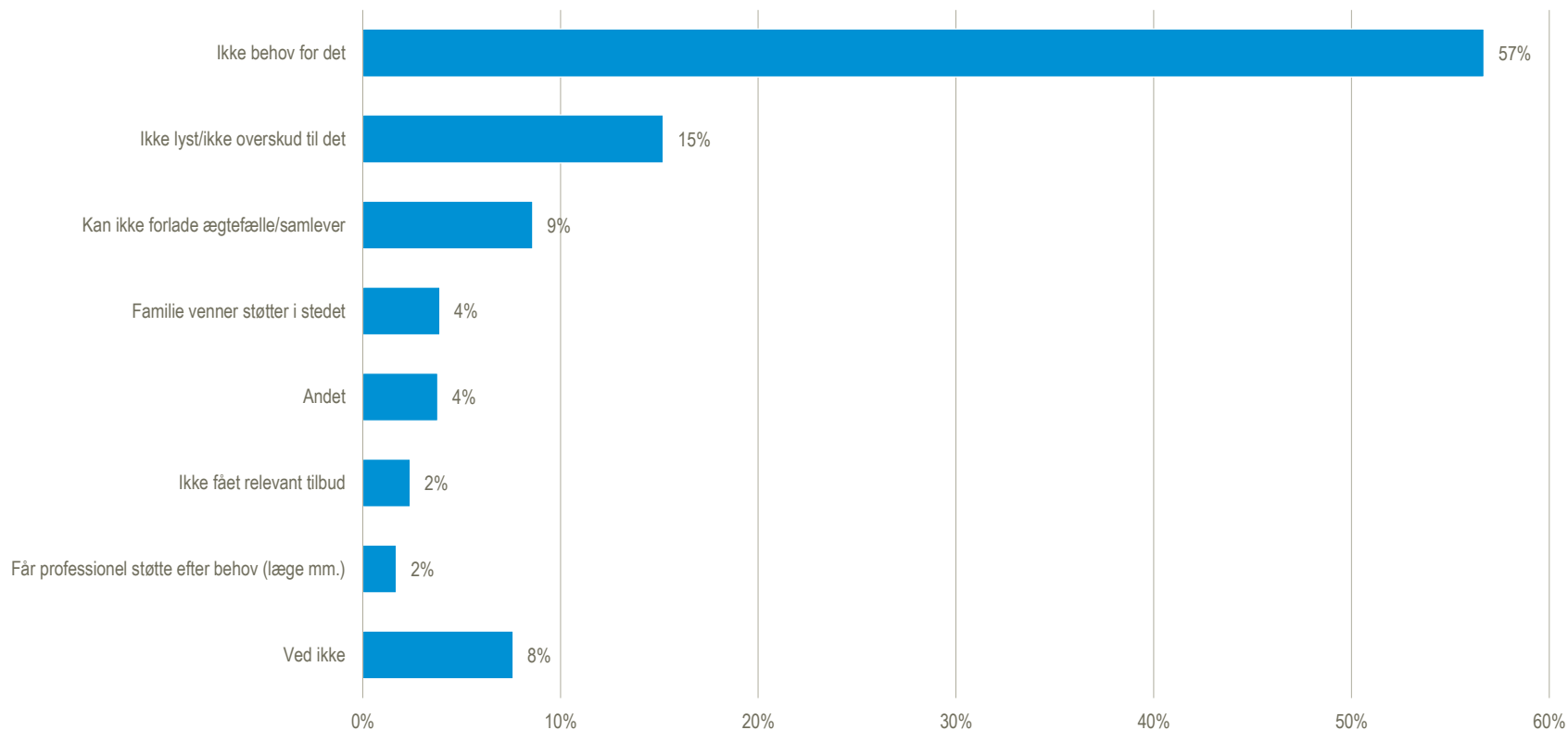


Base: 515. Alle, der har angivet, at have kendskab til tilbud, der kan støtte pårørende

Signifikans: Der er signifikante forskelle imellem, om ægtefællen nogensinde har benyttet tilbud om støtte, og ægtefældens/samleverens alder, ift.:

1. Ja (har benyttet tilbud) og 2. Nej (har ikke benyttet tilbud)

Hvorfor har du ikke brugt tilbud om støtte?

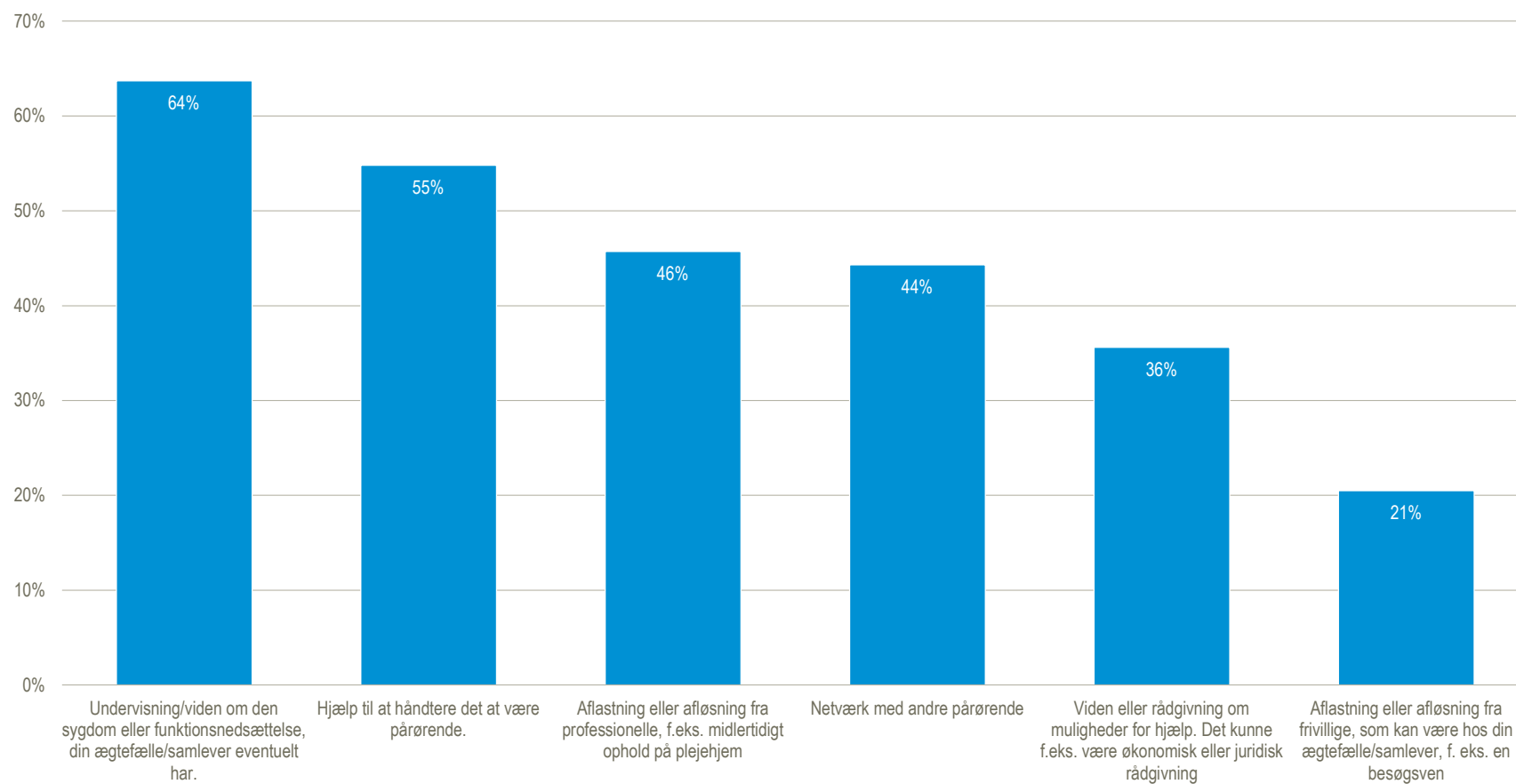


Base: 285. Alle, der ikke har benyttet tilbud om støtte
Stillet som åbent spørgsmål, der efterfølgende er kodet

Eksempler fra de åbne besvarelser til spørgsmålet: Hvorfor har du ikke brugt tilbud om støtte?

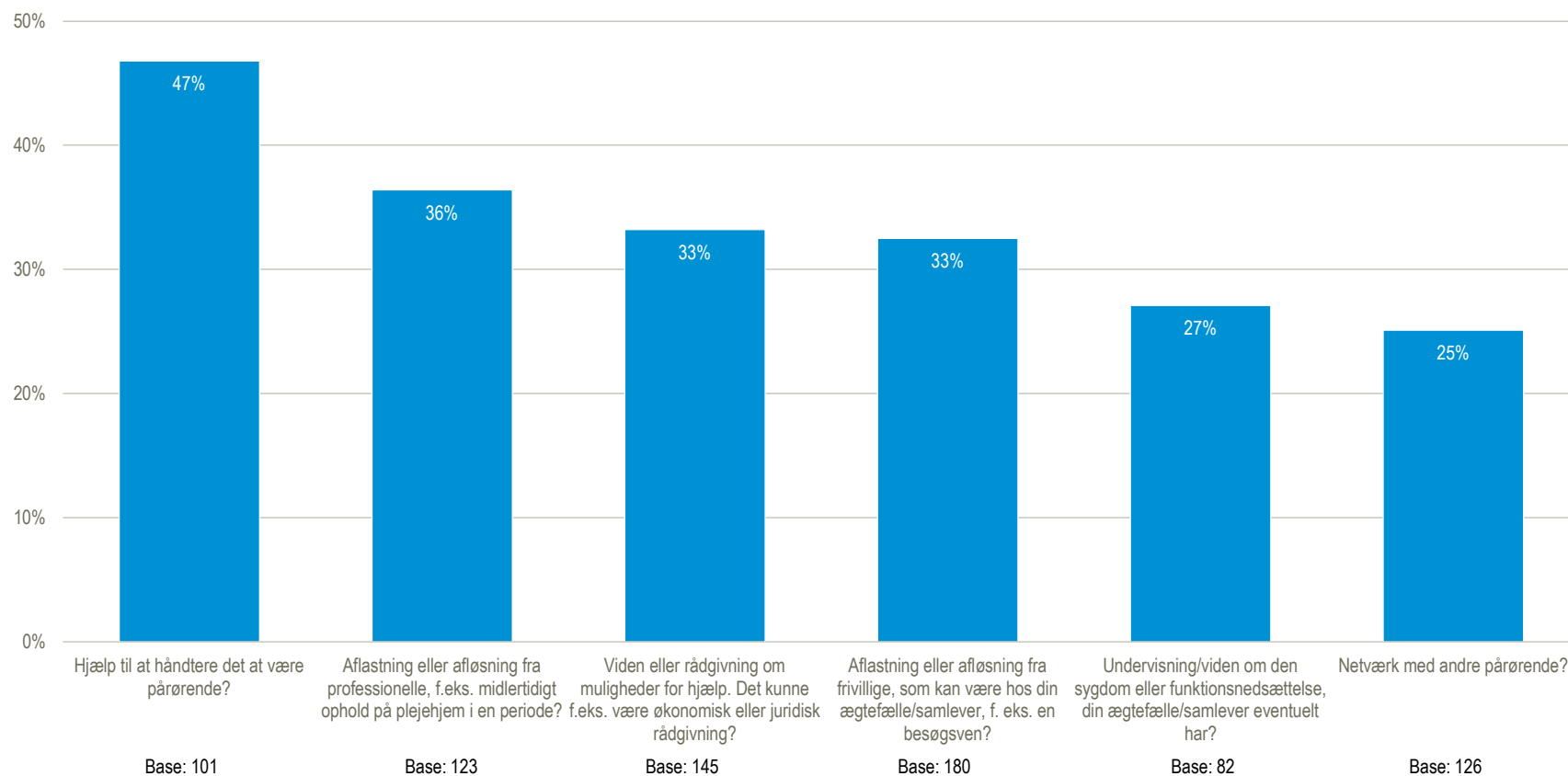
- "Jeg har ikke brug for flere, der kommer. Har mange, der hjælper"
- "Jeg har nok i det, jeg har og kan ikke overskue mere"
- "Jeg kan ikke forlade min mand for at køre 80 km til undervisning og pårørendegruppe"
- "Jeg føler ikke, at de mulige tilbud kan hjælpe mig med de konkrete problemer, som jeg står med"
- "Jeg synes ikke, det har været påkrævet. Jeg er ikke meget for at belaste det offentlige. Vi har klaret os gennem livet uden alt for megen hjælp udefra. Børnene siger godt nok: "Det er noget pjat FAR – I skylder ikke det offentlige""
- "Jeg er vant til at klare mig selv og ønsker at gøre dette så længe som muligt, men det er ganske svært"

Er der nogle af disse tilbud om støtte, du har benyttet tidligere eller benytter nu?



Base: 226. Alle, der har angivet, at de har benyttet tilbud om støtte til pårørende
Hver søjle svarer til et enkelt spørgsmål med enkelt svar

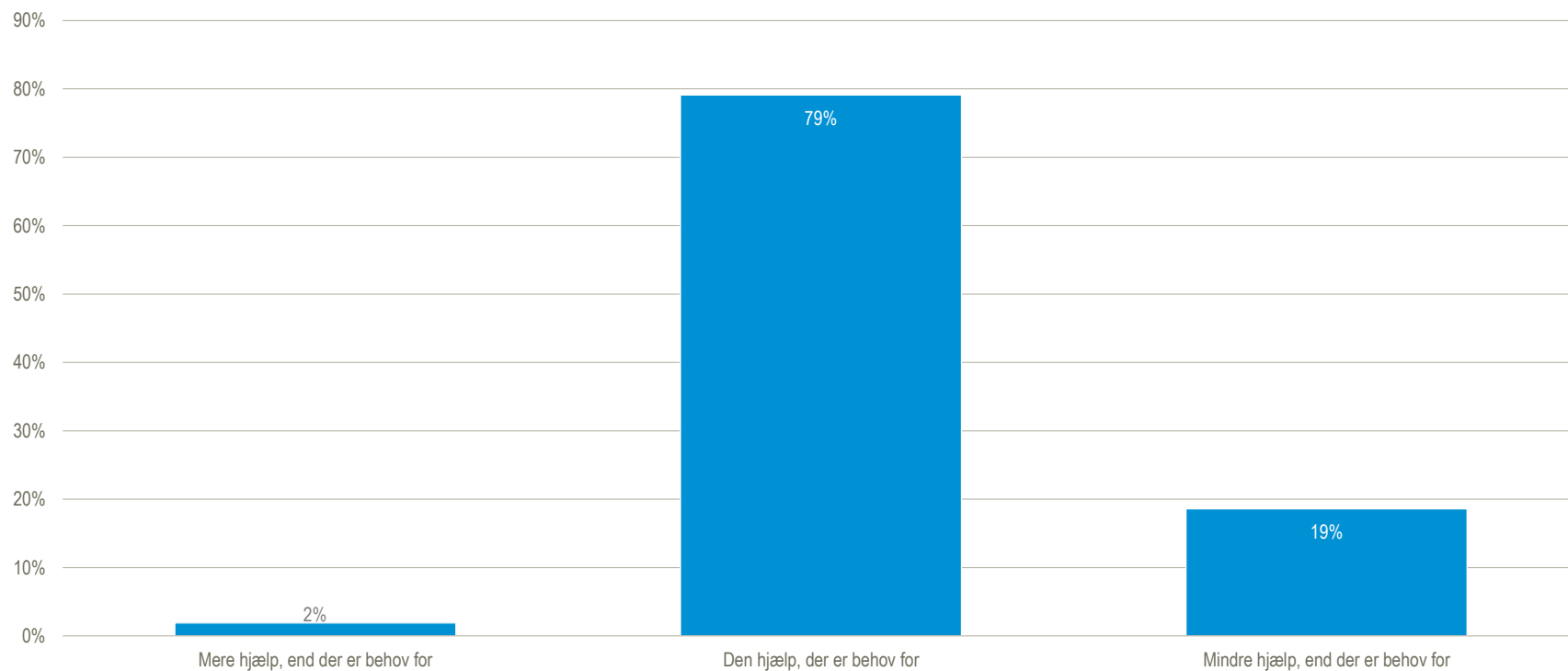
Er der nogle af følgende tilbud om støtte, som du kunne tænke dig at benytte i fremtiden?



Basetal for hvert enkelt støttetilbud er de, der har angivet, at de ikke benytter eller har benyttet de pågældende tilbud om støtte
Hver søjle svarer til et enkelt spørgsmål med enkelt svar

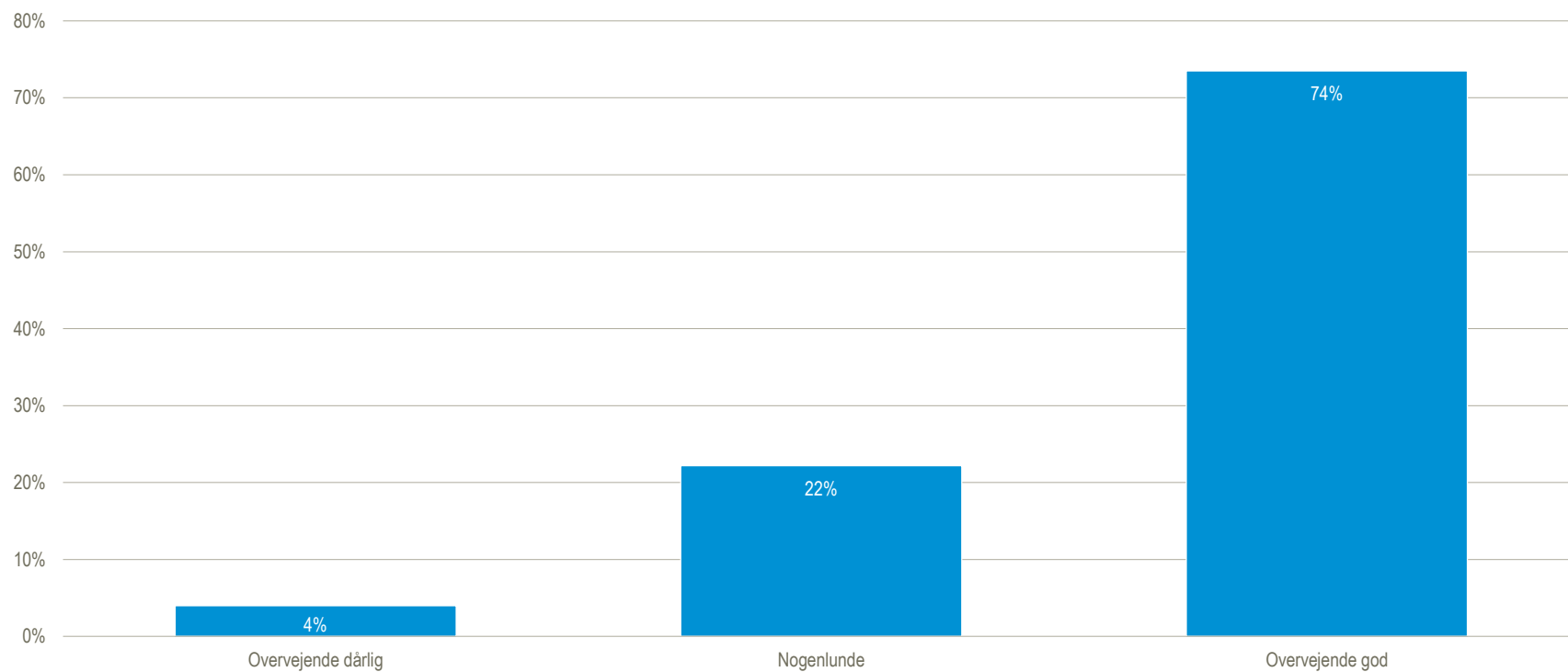
Kontakt til hjemmeplejen

Hvordan vurderer du omfanget af den hjælp, din ægtefælle/samlever får fra hjemmeplejen for tiden?



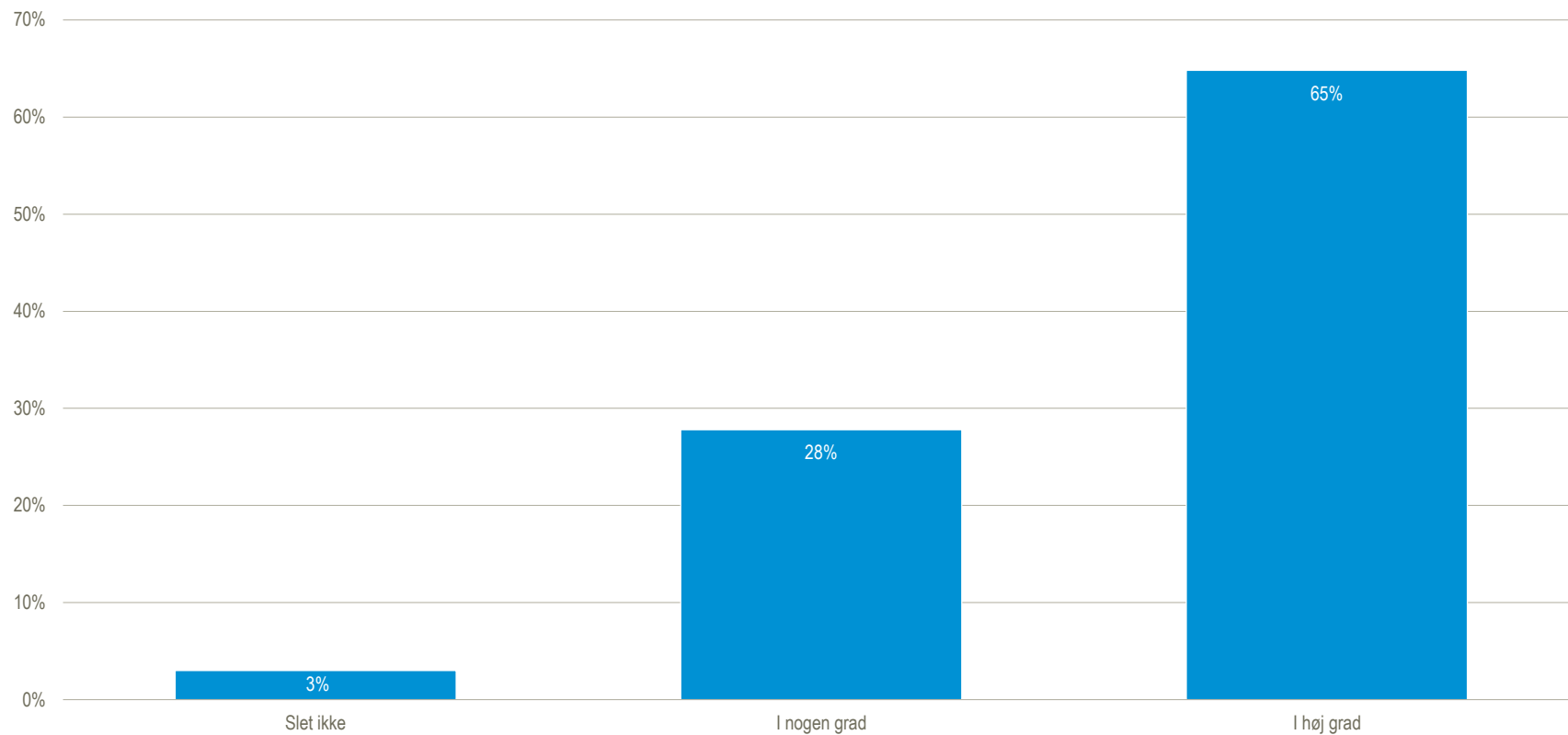
Base: 1.281. Alle

Hvordan oplever du kontakten med hjemmeplejen?



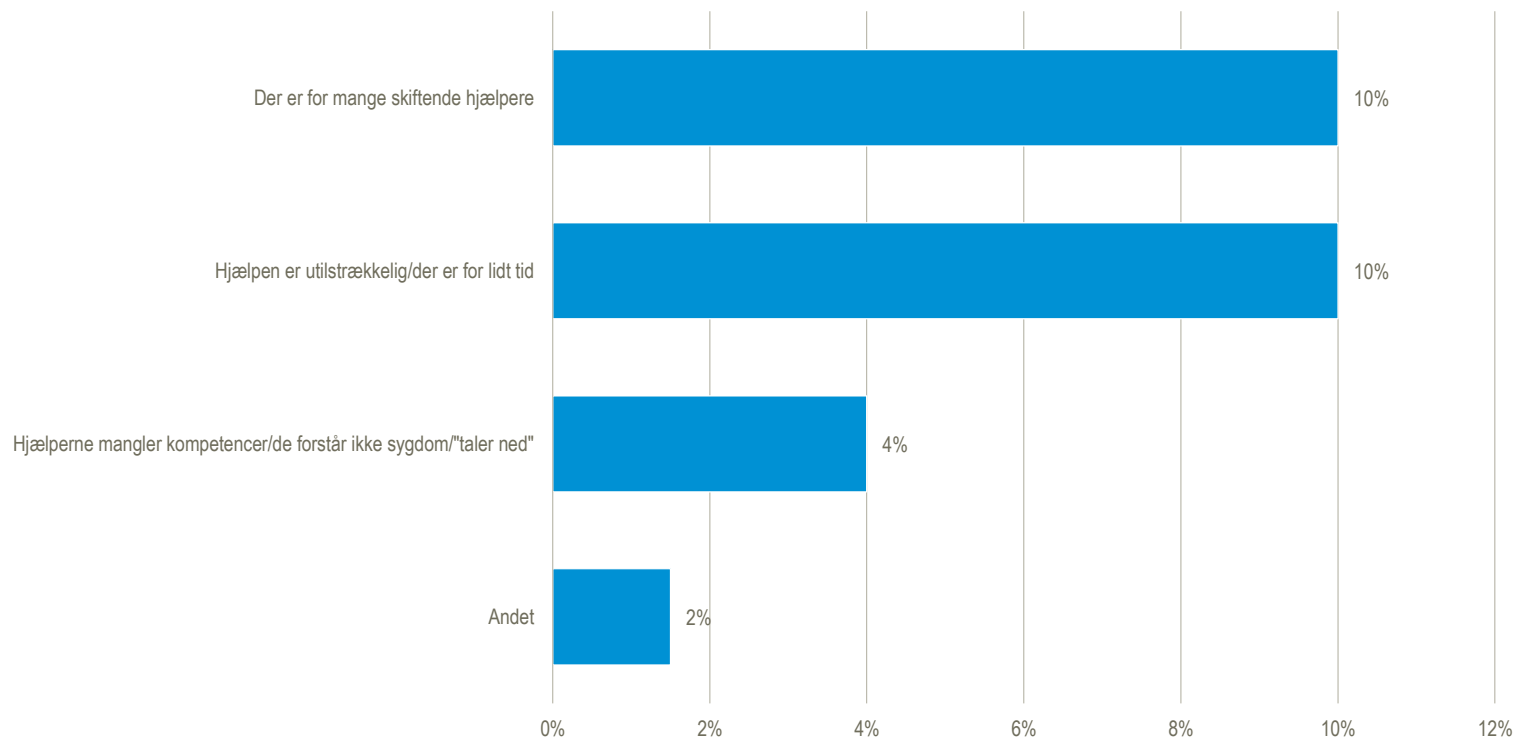
Base: 1.281. Alle

I hvilken grad oplever du, at hjemmeplejen yder en værdig og omsorgsfuld hjælp?
Med værdig menes der, at hjælpen sikrer en almindelig god hygiejne, ordentlig mad og så vidt muligt tilgodeser personens behov



Base: 1.281. Alle

Hvad er årsagerne til, at hjælpen fra hjemmeplejen til din ægtefælle/samlever, ikke opleves værdig?

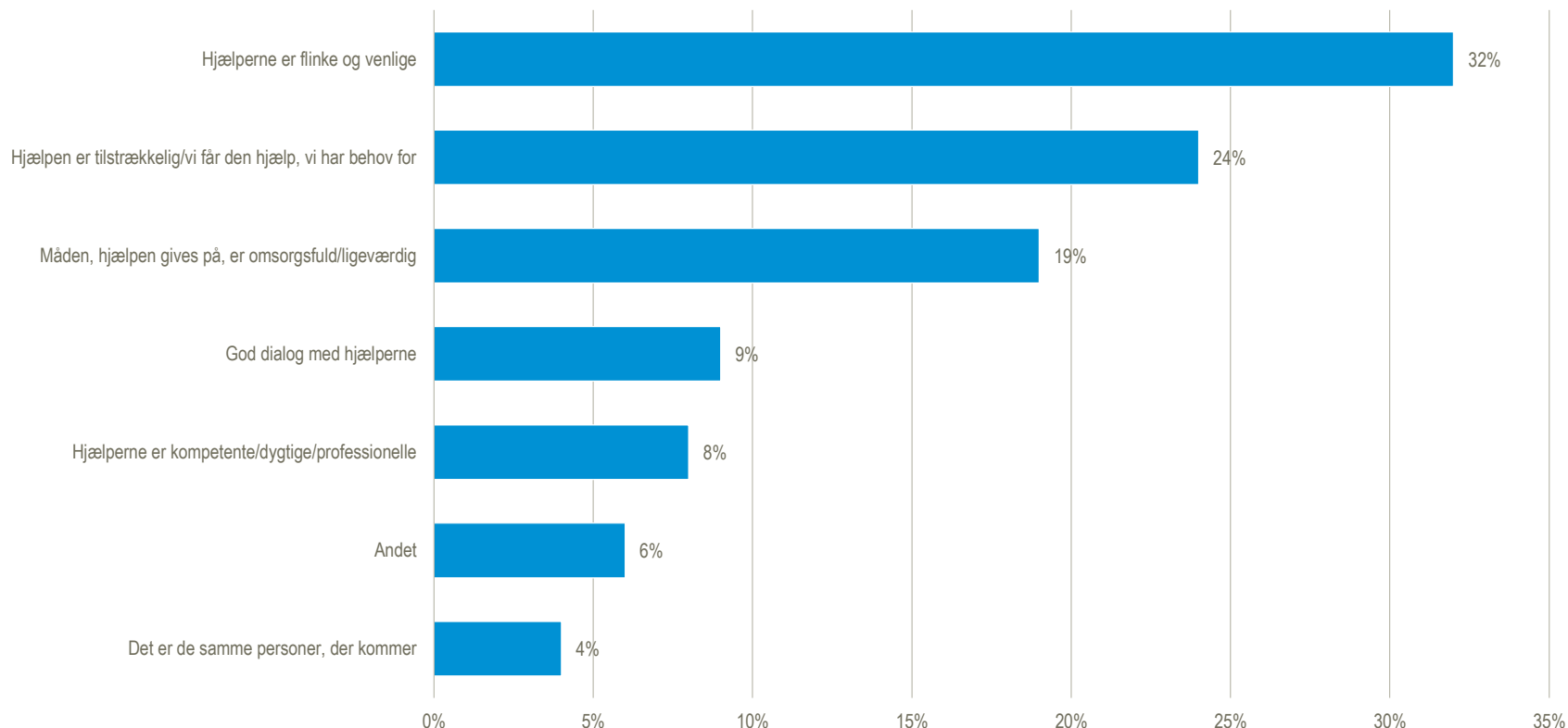


Base: 1.226. Alle, der har kommenteret på deres oplevelser ift., om hjemmeplejen yder en værdig og omsorgsfuld hjælp (uanset hvilken grad der er angivet)
Stillet som åbent spørgsmål, der efterfølgende er kodet
Flere svar muligt

Eksempler på negative udsagn om værdig hjemmepleje fra de åbne besvarelser

- ”Ny hjemmehjælper næsten hver dag. De mangler engagement og kvalitet i udførelsen af opgaverne”
- ”Alt for mange hjælpere – 42 forskellige mennesker på kort tid. Tidspunktet, hvor de skal komme, er meget fleksibelt for dem. Det vil sige ventetid for os”
- ”Jeg kunne ønske lidt mere tid. Det er altid en kamp mod uret”
- ”Ikke alle er lige tålmodige og gode til at vise empati”
- ”Ikke alt personale er uddannet nok til at håndtere opgaven”
- ”Det afhænger meget af, hvem, der kommer”

Hvad er årsagerne til, at hjælpen fra hjemmeplejen til din ægtefælle/samlever, opleves værdig?



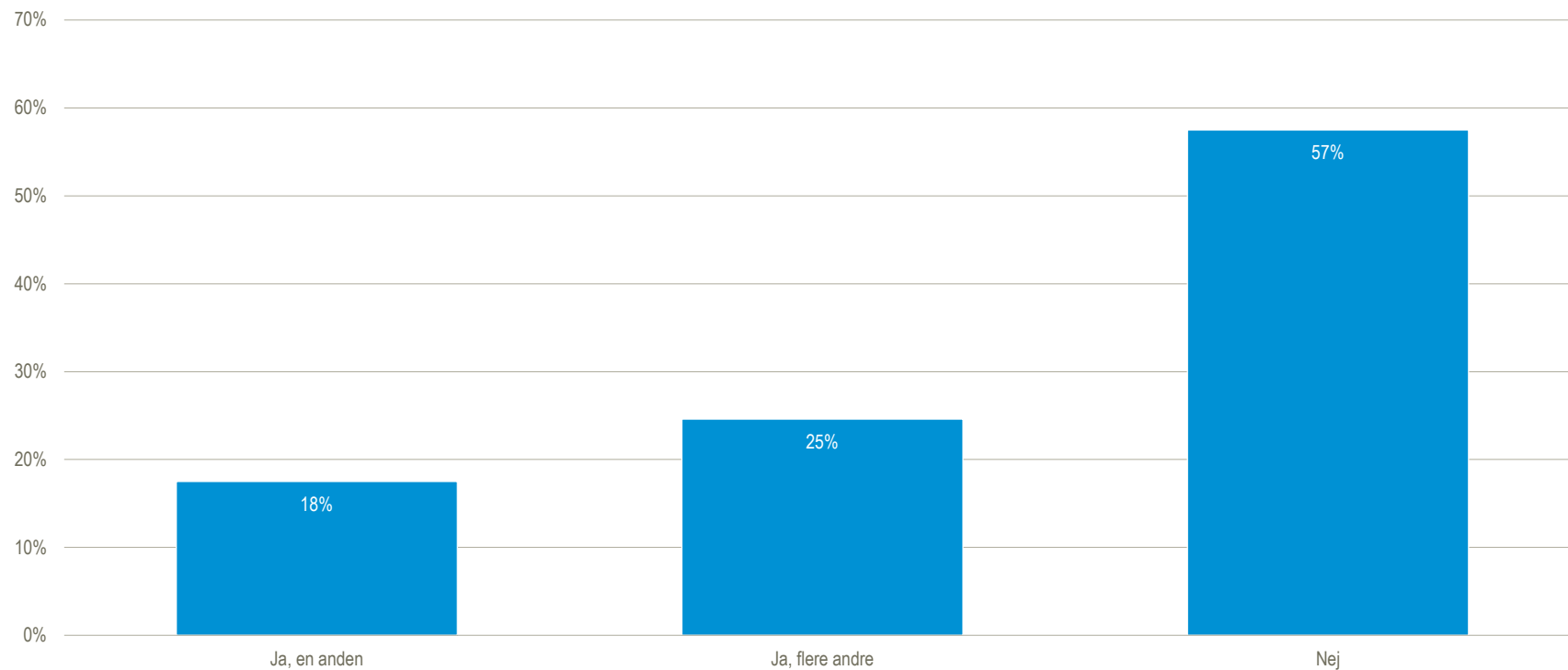
Base: 1.226. Alle, der har kommenteret på deres oplevelser ift., om hjemmeplejen yder en værdig og omsorgsfuld hjælp (uanset hvilken grad, der er angivet)
Stillet som åbent spørgsmål, der efterfølgende er kodet
Flere svar muligt

Eksempler på positive udsagn om værdig hjemmepleje fra de åbne besvarelser

- "De er altid venlige, forestående og imødekommende dem, der kommer i vores hjem"
- "De giver ham den hjælp, som han har brug for. De er gode til at skubbe ham i gang og sætte ham lidt på plads"
- "De gør det, man kan forvente"
- "Den måde, de behandler ham på. De er suveræne. Gode til at lytte til ham og mig"
- "De respekterer ham og behandler ham som menneske"
- "Det er kærlig og omhyggelig hjælp og sans for humor"
- "De har hjertet med. De er rigtig søde"
- "De er altid til at tale med og taler ikke ned til folk"
- "Hjælpen er professionel, omsorgsfuld, gode humørfyldte dialoger"
- "Det er de samme personer, der kommer. Det er vigtigt for en hjerneskadet"

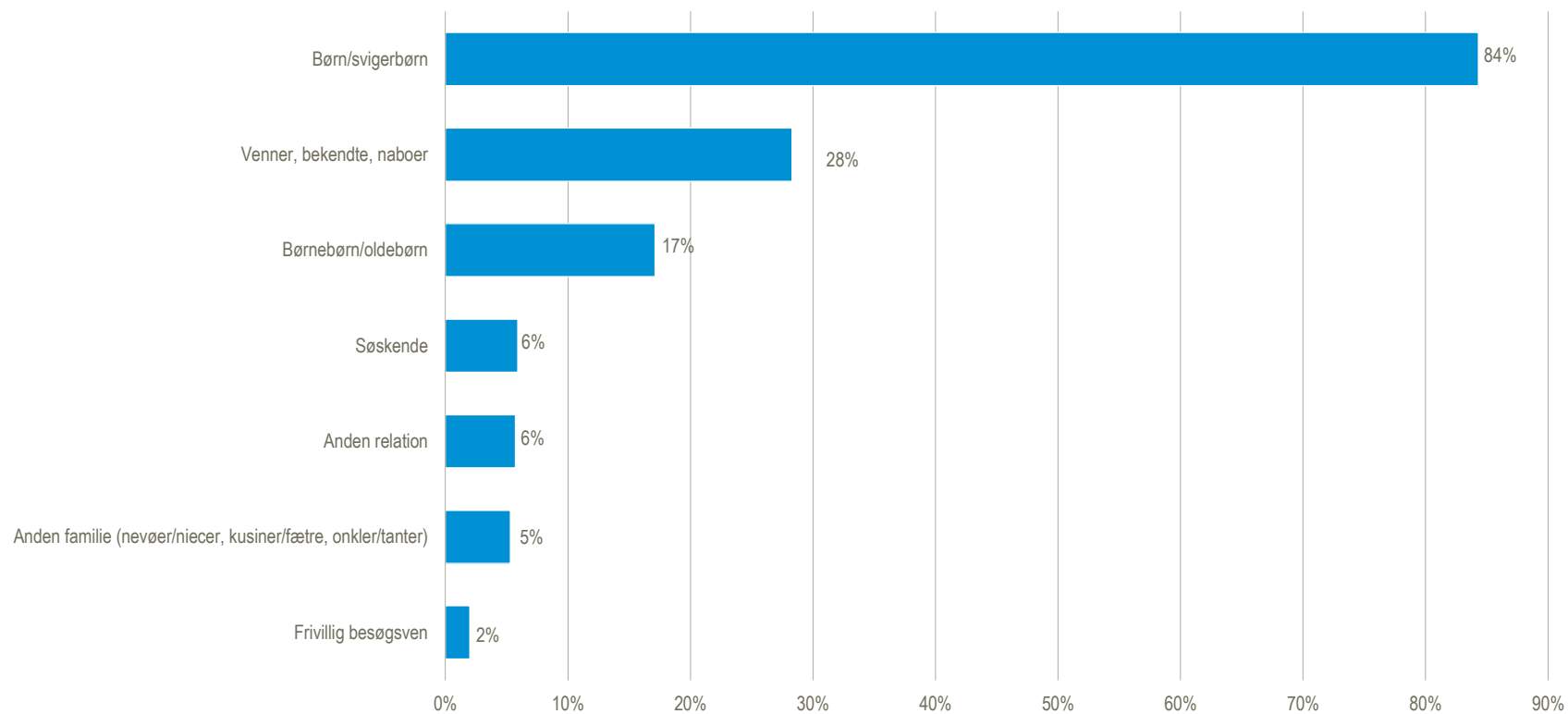
Hjælp fra andre

Er der andre udover dig og hjemmeplejen, der hjælper din ægtefælle/samlever?



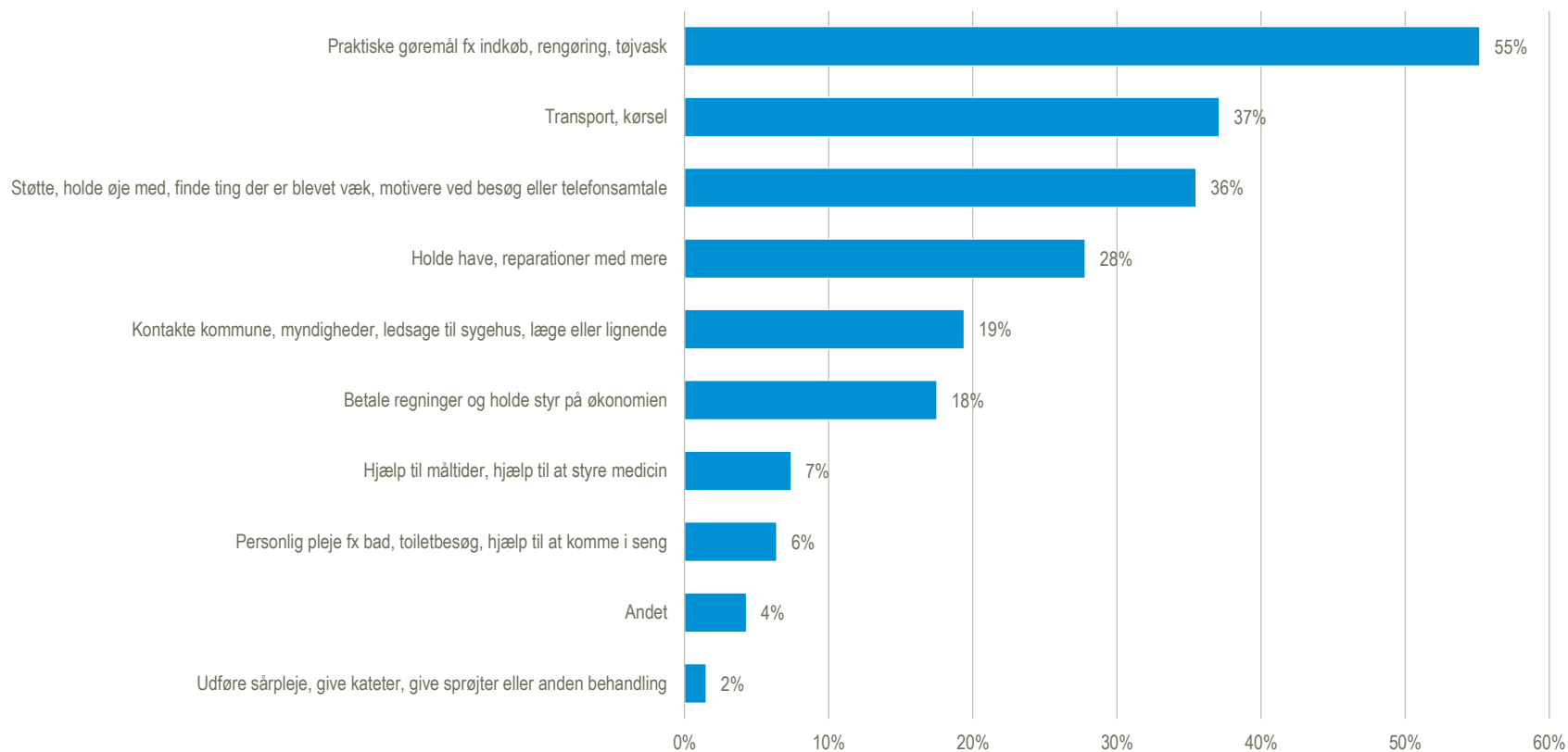
Base: 1.281. Alle

Hvilken relation har personen/personerne til din ægtefælle/samlever?



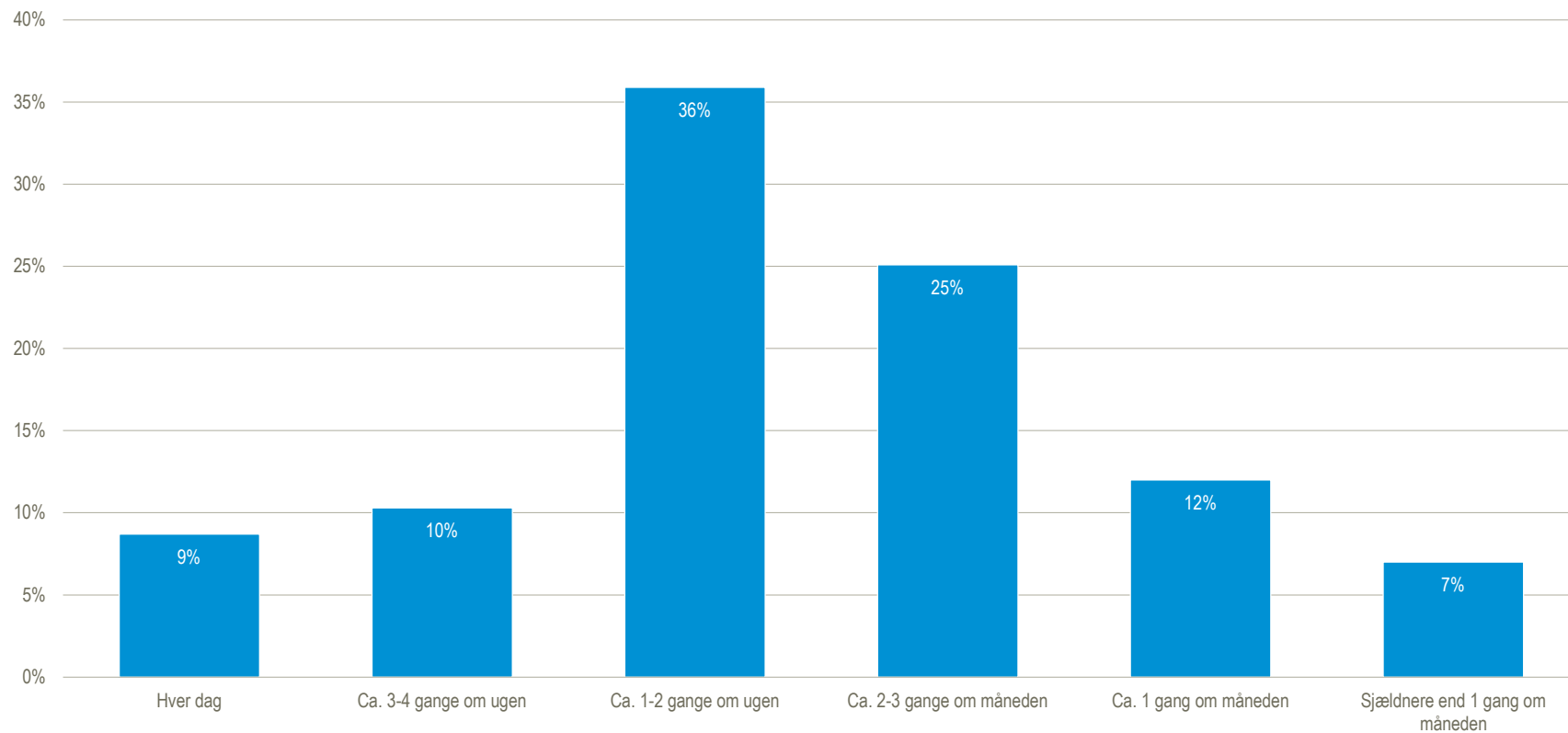
Base: 542. Alle, der har angivet, at en eller flere andre hjælper
Flere svar muligt

Hvad hjælper de især med?



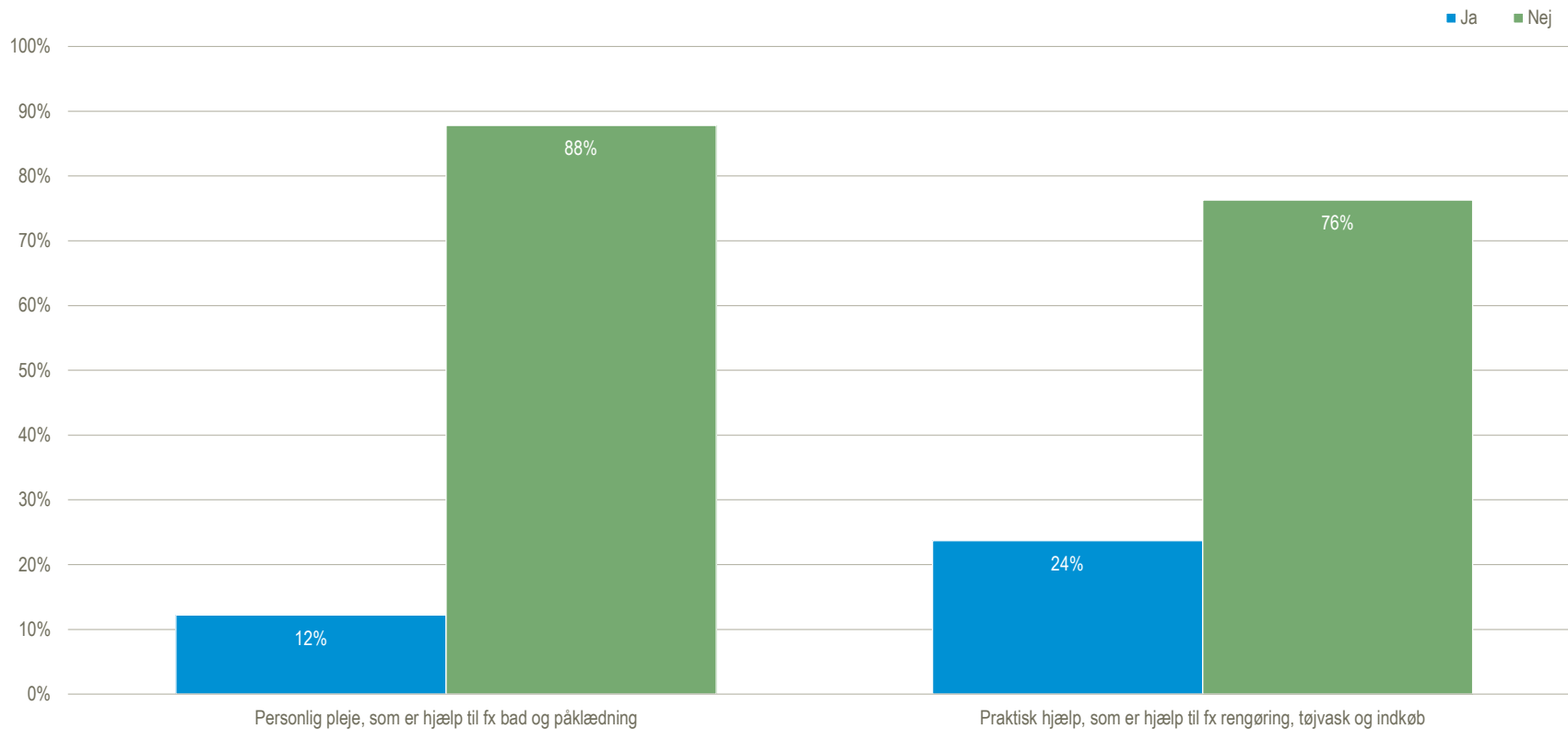
Base: 542. Alle, der har angivet, at en eller flere andre hjælper
Flere svar muligt

Hvor ofte hjælper andre?



Base: 542. Alle, der har angivet, at en eller flere andre hjælper

Køber du og din ægtefælle/samlever hjælp til nogle af følgende ting?



Base: 1.281. Alle
Hver gruppering svarer til et enkelt spørgsmål med enkelt svar

Eksempler fra de åbne besvarelser til spørgsmålet: Er der noget, du finder vigtigt som pårørende og som ikke er belyst i denne undersøgelse?

- "Aflastningspladser er den vigtigste hjælp for mig, da jeg helst vil beholde min mand her, hvor han, trods det, at han ikke altid kender mig, dog ser ud til at føle: "Det er mit hjem""
- "Da jeg stadig har deltidsjob og godt netværk, får jeg mine sociale behov dækket, men havde jeg ikke det, ville det være psykisk svært og ensomt i dagligdagen. Jeg tror, det er vigtigt at fokusere også på den pårørende og ikke kun patienten"
- "Hvor kan jeg hente hjælp, hvis jeg har spørgsmål? Jeg bliver sendt rundt i det offentlige system og opgiver ofte at få svar"
- "Ja. Man bør i højere grad se den pårørende som menneske, der altid må vige for to andre behov: Den syges og hjælpernes krav til deres arbejdsplads, der også er vores hjem. Også de skiftende hjælpere er et emne, der burde fokuseres på. Det ER et stort pres"
- "Kommunen kunne i langt højere grad bruge den viden og erfaring, man har som pårørende uanset uddannelse og alder. Man kunne fx jævnligt holde møder i hjemmet med den eller de hjælpere, der er tilknyttet den, der får hjælpen. Eller hvis der kommer en ny"